

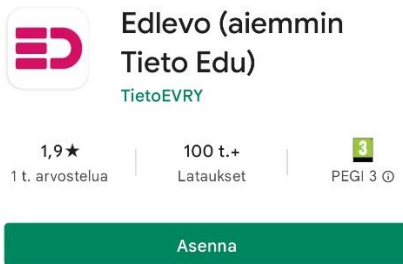
Ohje Edlevo ja Muksunetin kätöstä uusille varhaiskasvatuksen asiakkaille

Laukaan varhaiskasvatuksessa on kätössä Edlevo- ja Muksunetti-sovellukset. Edlevo –sovelluksen kautta huoltaja ilmoittaa lapsen hoitoajat ja lomat sekä pääsee näkemään tiedotteita, viestejä ja päätöksiä. Muksunettiin kirjataan lapsen dokumentit (mm. varhaiskasvatussuunnitelma).

EDLEVO

Huoltajan tulee ladata Edlevo –sovellus oman puhelimen sovelluskaupasta (sovellus on maksuton). Mikäli sovelluksen lataaminen ei ole mahdollista, Edlevoa voi käyttää myös web-sovelluksen kautta osoitteessa

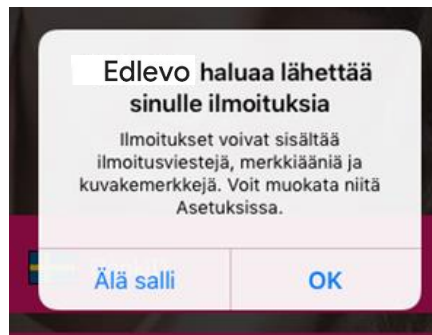
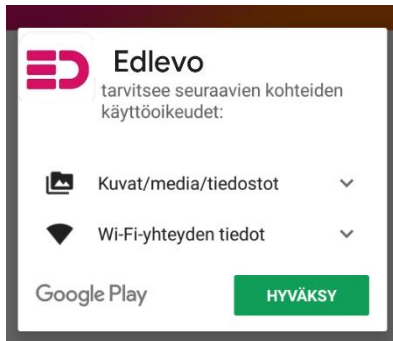
https://education.service.tieto.com/We.Spaces.Web/?domain=EduAppFI&actor=Actor_Relative&idpmethod=SAML



Sovelluksen voi asentaa laitteeseen jossa on käyttöjärjestelmänä Android 7.0 tai uudempi tai IOS 12.0 tai uudempi.

Edlevo asentaminen ei edellytä Google tilin olemassaoloa.

Asennuksen käynnistyksen yhteydessä sovellus pyytää lupaa käyttää laitteessa olevia kohteita. Kysymys esitetään koska osa Edlevo toiminnista kuten esim. Tiedotteet ja Viestit voivat sisältää erilaisia liitteitä. Kun asennus on valmis, voit joko avata sovelluksen suoraan sovelluskaupasta tai Edlevo-kuvakkeesta. Ensimmäisellä käynnistyskerralla sovellus kysyy sallitaanko ilmoitusten lähetys vai ei. Ilmoitukset kannattaa sallia, niin sovellus ilmoittaa esim. uusista tiedotteista.



Sekä mobiili- että webversio käyttävät kirjautumisessa suomi.fi-tunnistautumista eli kirjautuminen tapahtuu pankkitunnuksilla tai mobiilivarmenteella. Jos huoltaja ei kirjaudu käytön jälkeen ulos, tunnistautuminen on voimassa 4vkoa.

Edlevo kautta ilmoitetaan lasten hoitoajat ja etukäteen tiedossa olevat poissaolot sekä loma-aikojen lomatiedot. Päiväkodissa olevien lasten äkilliset poissaolot ilmoitetaan suoraan päiväkotiin esim. tekstiviestillä. Perhepäivähoitossa olevien lasten äkilliset poissaolot voi ilmoittaa myös sovelluksen kautta.

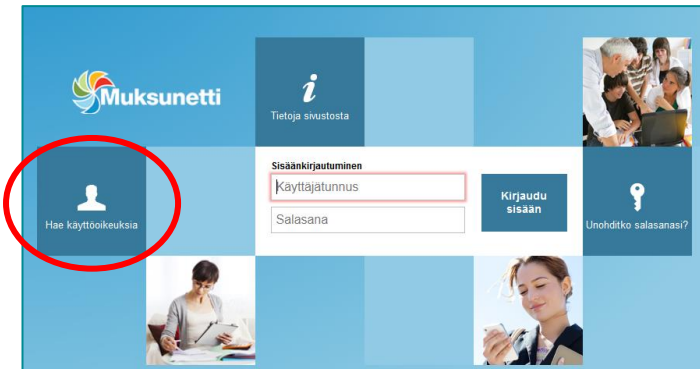
Ilmoitettuja hoitoaikavaroituksia voi muuttaa lukitusajan puitteissa. Lukitusaika Laukaassa on viikko eli esim. vkon 3 hoitoajat tulee ilmoittaa vkon 1 loppuun mennessä. Tämän jälkeen ohjelma lukittuu eikä lukitusajalla hoitoaikavaroituksia voi muuttaa. Jos hoitoaikoihin tulee muutoksia ota yhteyttä varhaiskasvatustalvet.

Edlevoilla voi ilmoittaa kerralla hoitoaikavaroituksia maksimissaan 1/2 vuotta, viikkoja voi kopioida ja niitä voi kopioida sisaruksille. Huoltaja pystyy sovelluksessa seuraamaan varaamia hoitoaikoja.

Huoltaja näkee Edlevosta varhaiskasvatuksen lähettämät tiedotteet ja viestit. Sovelluksessa näkyy myös palvelu- ja maksupäätökset.

MUKSUNETTI

Huoltajan tulee hakea Muksunettiin käyttöoikeutta osoitteessa www.muksunetti.fi kohdasta Hae käyttöoikeuksia. Käyttöoikeutta voi hakea, kun lapsen varhaiskasvatus on alkanut eli niitä ei voi hakea etukäteen (järjestelmä ei yhdistä lasta yksikköön ennen kuin sijoitus on voimassa).



Valitse Laukaa kohdassa Kunta/yritys ja täytä tiedot itsestäsi ja lapsestasi kohtiin Huoltajan tiedot ja lapsen tiedot.

Käyttäjaoikeushakemus

Käyttäjätunnuksen ja salasanan hakeminen. Täytä tiedot itsestäsi ja lapsesta ja lähetä hakemus.

Kunta/yritys
Laukaa

Huoltajan tiedot	Lapsen tiedot
Henkilötunnus (ppkkvv-xxxx)	Henkilötunnus (ppkkvv-xxxx)
Etunimi	Etunimi
Sukunimi	Sukunimi
Sähköpostiosoite	
Vahvista sähköpostiosoite	

Seuraava tai [Keskeytä](#)

Paina Seuraava -painiketta, jolloin avautuu sivu, josta voit lähettää käyttäjaoikeushakemuksen. Käyttäjaoikeushakemus hyväksytään päiväkodissa. Tee käyttäjaoikeushakemus jokaiselle lapselle erikseen. Käyttöoikeus on henkilökohtainen eli jokaisen huoltajan on haettava käyttöoikeus itselleen.

Kun käyttäjaoikeushakemus on hyväksytty päiväkodissa, sinulle on luotu käyttäjätili Muksunettiin ja pääset sovellukseen suomi.fi -tunnistautumisella seuraavasta linkistä: https://www.edwise.se/Secure/Default.aspx?idpmet-hod=saml&domain=LaukaaEffica_ETLAU&Actor=Actor_Relative

Linkki löytyy myös varhaiskasvatuksen verkkosivujen etusivulta www.laukaa.fi/varhaiskasvatus

Ensimmäisellä kirjautumiskerralla hyväksyt Muksunetissä GDPR -tietosuojailmoituksen ja täytät omat tietosi.

Tervetuloa Muksunettiin Etusivulle

Hei Katri.

Tietosuojaa on aina ollut keskeinen osa järjestelmiämme. Käyttäjän tietojen suojaaminen ja luottamus ovat meille tärkeitä. GDPR (General Data Protection Regulation) on uusi EU-asetus, joka astuu voimaan 25. toukokuuta 2018. Uudella asetuksella halutaan painottaa entistä vahvemmin käyttäjän oikeutta päättää omista tiedoista. Sinulla on esimerkiksi oikeus pyytää tietojen henkilötietojen käsittelystä ja oikeus pyytää korjauksia virheellisiin tai puutteellisiin tietoihin. Keräämämme henkilötiedot ovat: nimi, henkilötunnus, yhteyshenkilöt, huoltajuussuhde ja tiedot, jotka olet kirjannut vapaassa tekstissä dokumentti- ja viestitoiminnoissa. Tieto Finland oy soveltaa uutta yleistä tietosuojaa johdonmukaisesti ja järjestelmällisesti ja varmistamaan, että tuotteemme ja palvelut ovat uusien sääntöjen mukaisia. Lisätietoa oikeuksista ja GDPR-asetuksesta voit lukea Euroopan unionin virallisesta lehdestä. <http://eur-lex.europa.eu/legal-content/FI/TXT/?uri=OJ.L.2016.119:TOC>

Olen lukenut yllä olevan tiedotteen

GDPR-ilmoituksen hyväksymisen jälkeen paina Esittelyyn.


Pääset myöhemmin täydentämään tietojasi näytön vasemmasta alalaidasta kohdasta Oma profiili.

[Tietoja sivustosta](#) [Oma profiili](#) [Ohje](#)

Muksunetissä käsitellään lapsen henkilökohtaisia tietoja. Jotta tiedot eivät joudu sivullisten käsiin, on Muksunetti suojattu ja sitä pääsee käyttämään vain kirjautumalla palveluun henkilökohtaisilla tunnuksilla. Salattu yhteys suojaa selaimen ja palvelun väliset sanomat siten, ettei kolmas osapuoli voi lukea niitä. Jos olet käyttänyt Muksunettiä koneella, johon muutkin saattavat päästä käsiksi, kannattaa uloskirjautumisen jälkeen tyhjentää käyttämäsi koneen välimuisti ja sivuhistoria.

Muksunetti toimii eri selaimilla (Firefox, Chrome, Edge). Kaksi viimeisintä selainversiota ovat tuettuja selainversioita. Selaimen tulee sallia evästeiden käyttö.

Lapsesi dokumentit löydät Tapahtumat -otsikon alta näytön oikeasta laidasta. Saat dokumentin auki klikkaamalla dokumentin nimeä ja sen alla näkyvää päivämäärää.



- Etusivu
- Tiedotteet
- Kalenteri
- Viestintä
- Miina
- Ulos

Viestintä

0 Viestit
[Lähetä viesti](#)

Tapahtumat

- Miina - Pedagoginen selvitys
- Miina - Vasun liitteet
- Miina - VEO:n käynnin koonti (lapsi)
- Miina - Esitietolomake varahoitopaikkaan
- Miina - Lupalomake
- Miina - Varhaiskasvatussuunnitelma

Jokaiselle lapselle tehdään toimintakauden aikana varhaiskasvatussuunnitelma. Työntekijä kirjaa yhdessä keskustelun pohjalta suunnitelman Muksunettiin. Kirjaamisen jälkeen huoltajan tulee käydä allekirjoittamassa suunnitelma. Pääset allekirjoittamaan suunnitelman, avaamalla Varhaiskasvatussuunnitelma –dokumentin ja klikkaamalla lopussa olevaa kohtaa ”Olen lukenut varhaiskasvatussuunnitelman” ja painamalla ”Tallenna”.

Tarkemmat ohjeet Edlevon ja Muksunetin käyttöön löytyy varhaiskasvatuksen verkkosivuilta www.laukaa.fi/varhaiskasvatus ja sieltä sähköinen asiointi.