

Edlevo -ohjeet hoitoaikojen ja lomien ilmoittamiseen huoltajille



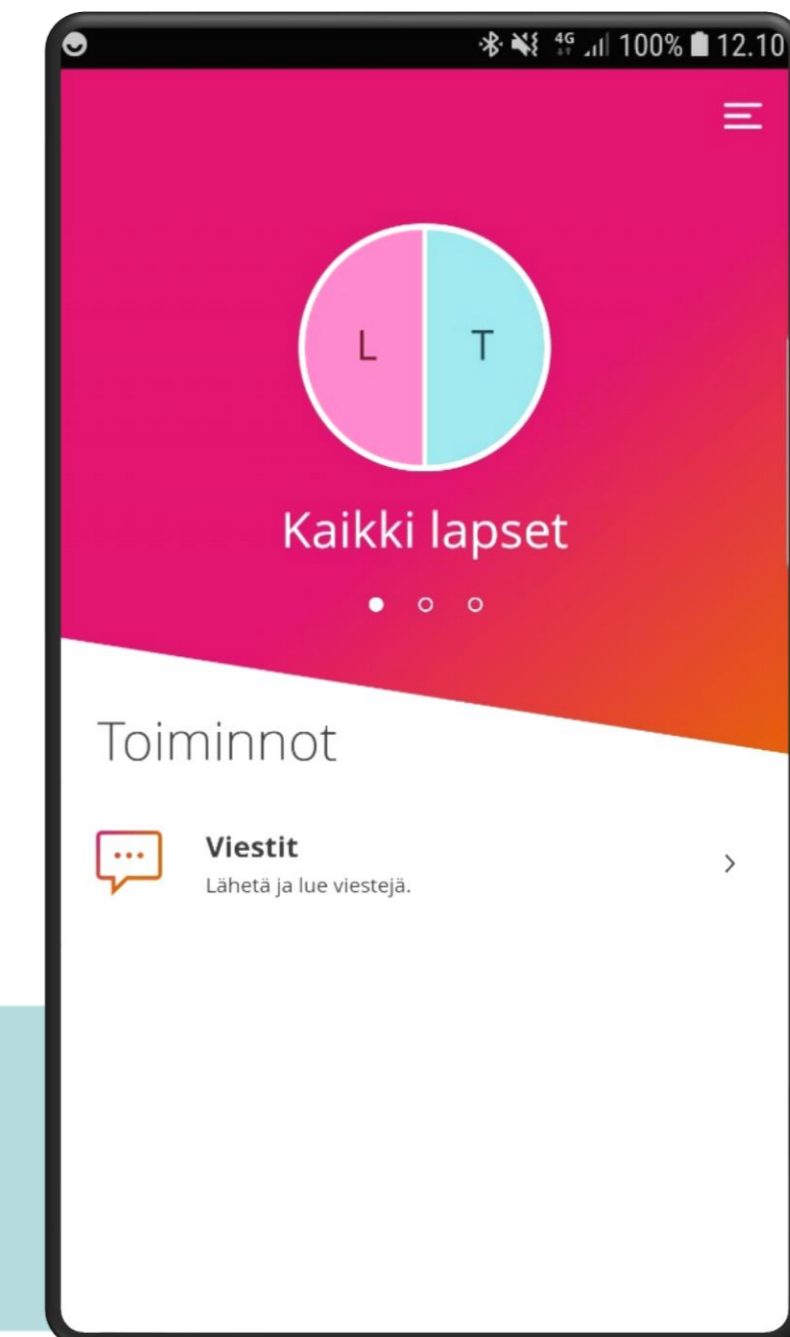
Yleistä Edlevosta (entinen TietoEdu)

- Mobiilisovellus Android- ja iOS -käyttöjärjestelmille
- Maksuton sovellus ladataan Google Playsta tai Applen App storesta
- Mobiilisovelluksen lisäksi Edlevoa on mahdollisuus käyttää myös webversiona, joka on laiteriippumaton
https://education.service.tieto.com/WE.Education.Spaces/Start?domain=EduAppFI&Actor=Actor_Relative
- Vaatii Suomi.fi tunnistautumisen, kirjautuminen on auki 4 vkoa, jos ei kirjaudu ulos
- Huoltajalla näkyy Laukaan kunnassa käyttöönotetut ominaisuudet
 - Hoitoajat
 - Lasten lomat
 - Viestit
 - Tiedotteet



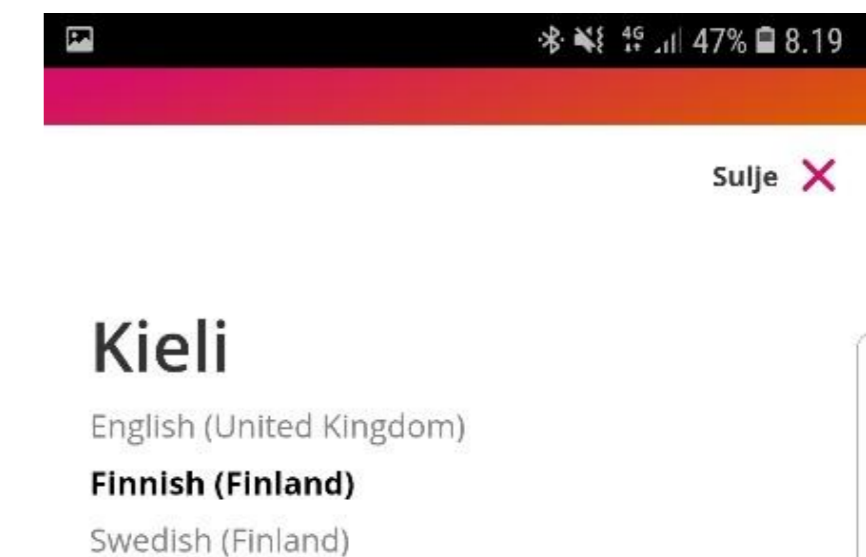
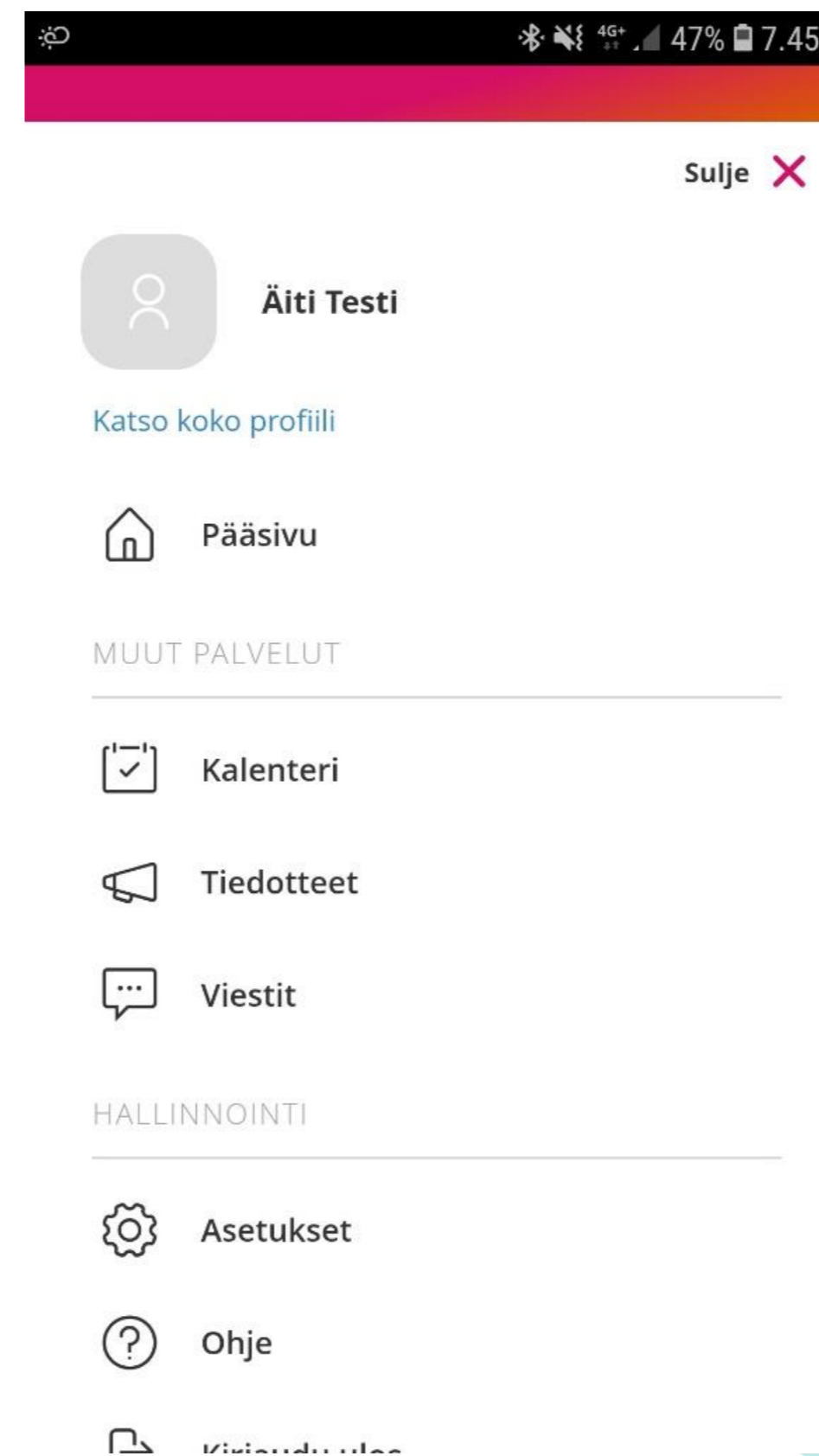
Näin käytät Edlevoa

- Kun olet kirjautunut Edlevoon, avautuu aloitussivu
- Aloitussivulla näkyvät kaikkia lapsia yhteisesti koskevat toiminnot.
- Lapsen omalle sivulle pääset pyyhkäisemällä/täppäämällä lapsen nimen alkukirjainta puhelimen näytöllä
- Nettiselaimessa etukirjainten vieressä olevat nuolinäppäimet vievät sinut eteenpäin.
- Sovelluksen päävalikko avautuu oikeasta yläkulmasta kolmen viivan takaa.



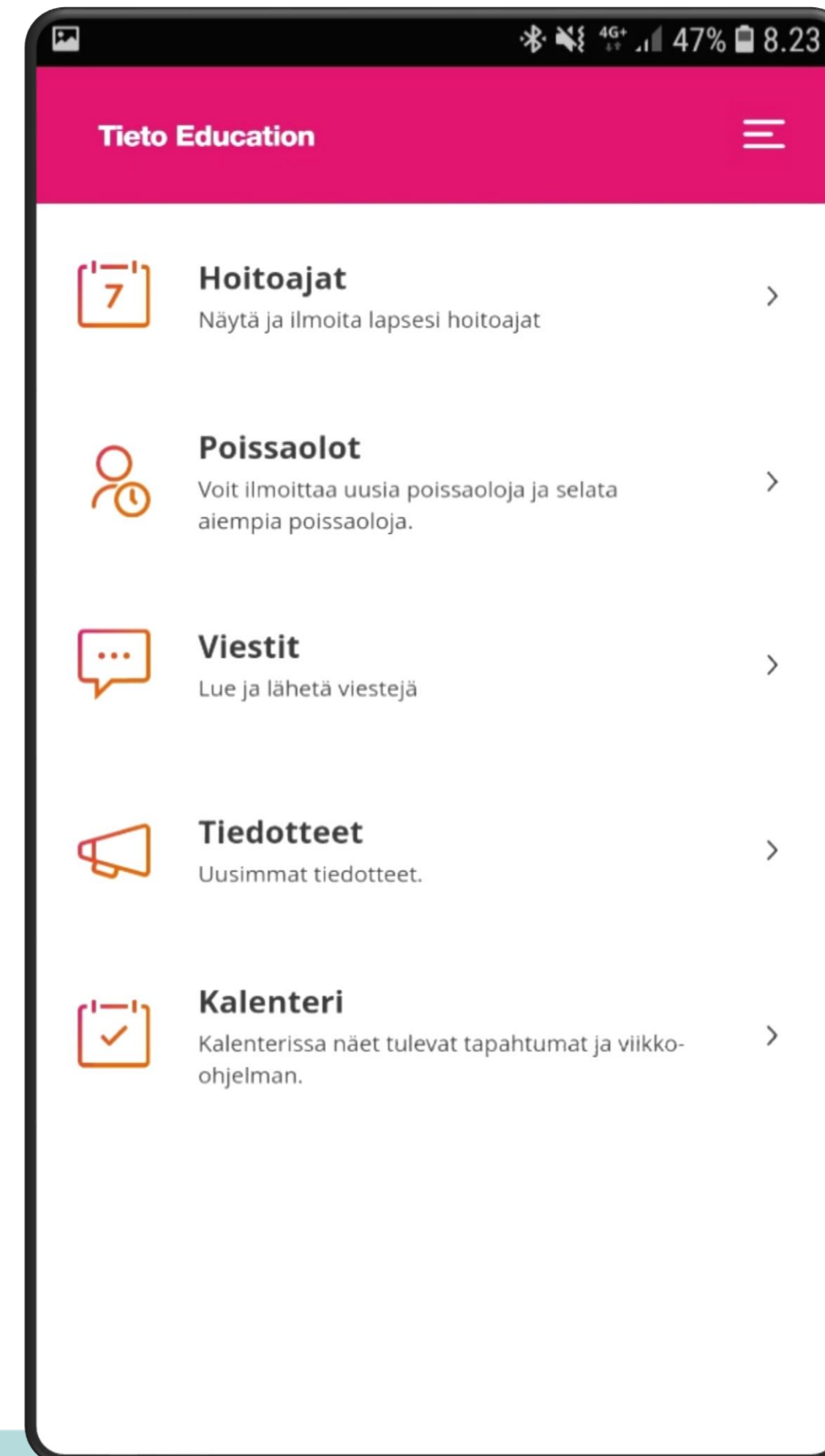
Päävalikko

- Pääsivu – paluu sovelluksen aloitus sivulle
- Asetukset – sovelluksen kielivalinta
 - Käyttää oletuksena laitteen omaa kielivalintaa
- Ohje – ohjeita sovelluksen ja eri toimintojen käyttöön
- Kirjaudu ulos
 - Mikäli et kirjaudu ulos, mobiilisovellus on auki 4 viikon ajan



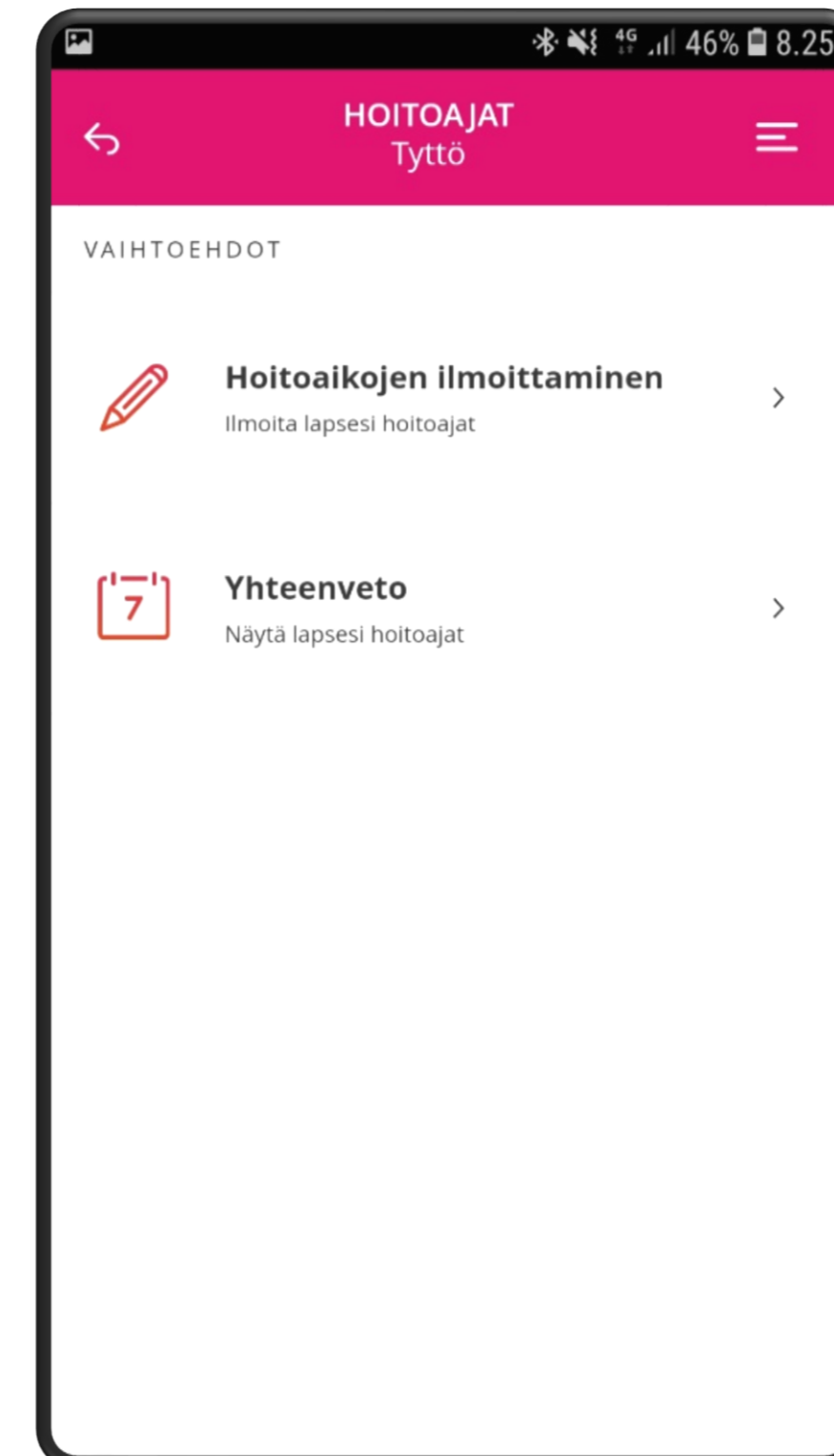
Lapsen toiminnot

- Kun olet valinnut lapsen, valitse sen jälkeen Hoitoajat
- Kunta on määritellyt kuluvastä päivästä eteenpäin lukitusajan, jolle ei voi enää tehdä uusia varauksia eikä muuttaa aiemmin tehtyjä varauksia
- Käytössä oleva lukitusaika koskee kuluva ja seuraavaa viikkoa eli esim. viikon 10 hoitoajat tulee ilmoittaa viikon 8 loppuun mennessä



Hoitoajat

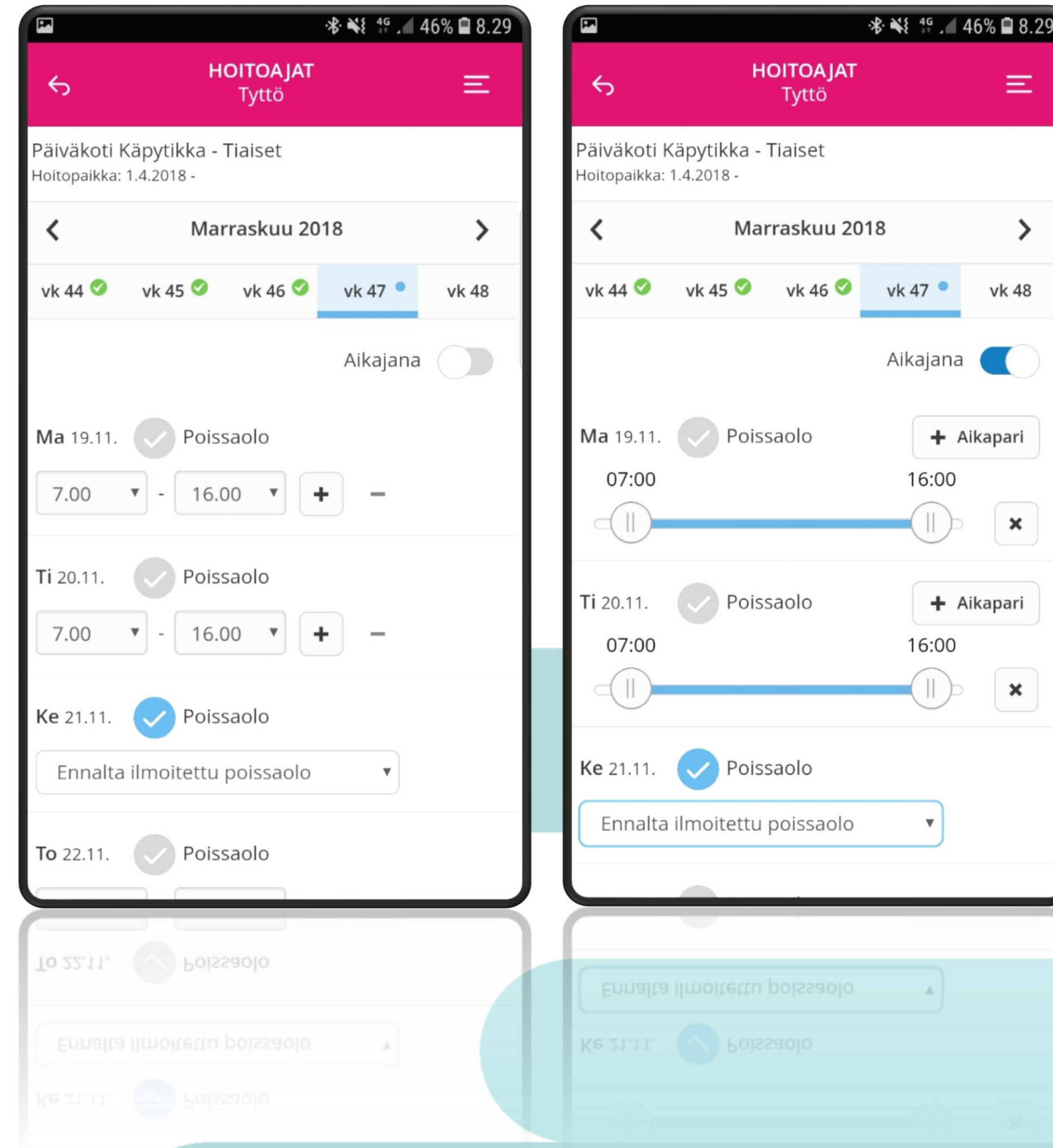
- Hoitoaikojen ilmoittaminen
 - Uusien hoitoaikavarausten tekeminen
 - Aiemmin tehtyjen varausten muuttaminen lukitusajan puitteissa
- Yhteenveto
 - Päiväkohtainen yhteenveto varatuista ja toteutuneista tunneista
 - Kuukauden yhteenveto



Hoitoaikojen ilmoittaminen

- Hoitoajat avautuvat aina ensimmäiselle tyhjälle viikolle, jolle hoitoaikoja ei ole vielä varattu.
- Voit tehdä varauksen enintään 6 kk eteenpäin.
- Myös etukäteen tiedetyt poissaolot on mahdollista ilmoittaa.
- Valitse jokaisen päivän kohdalla hoitoon tulo- ja lähtökellonaika. Täytä poissaolo, niille päiville, kun lapsesi ei tarvitse hoitoa.
- Aikajana –kytkimestä vaihtuu aikanäkymä.

Aikajana

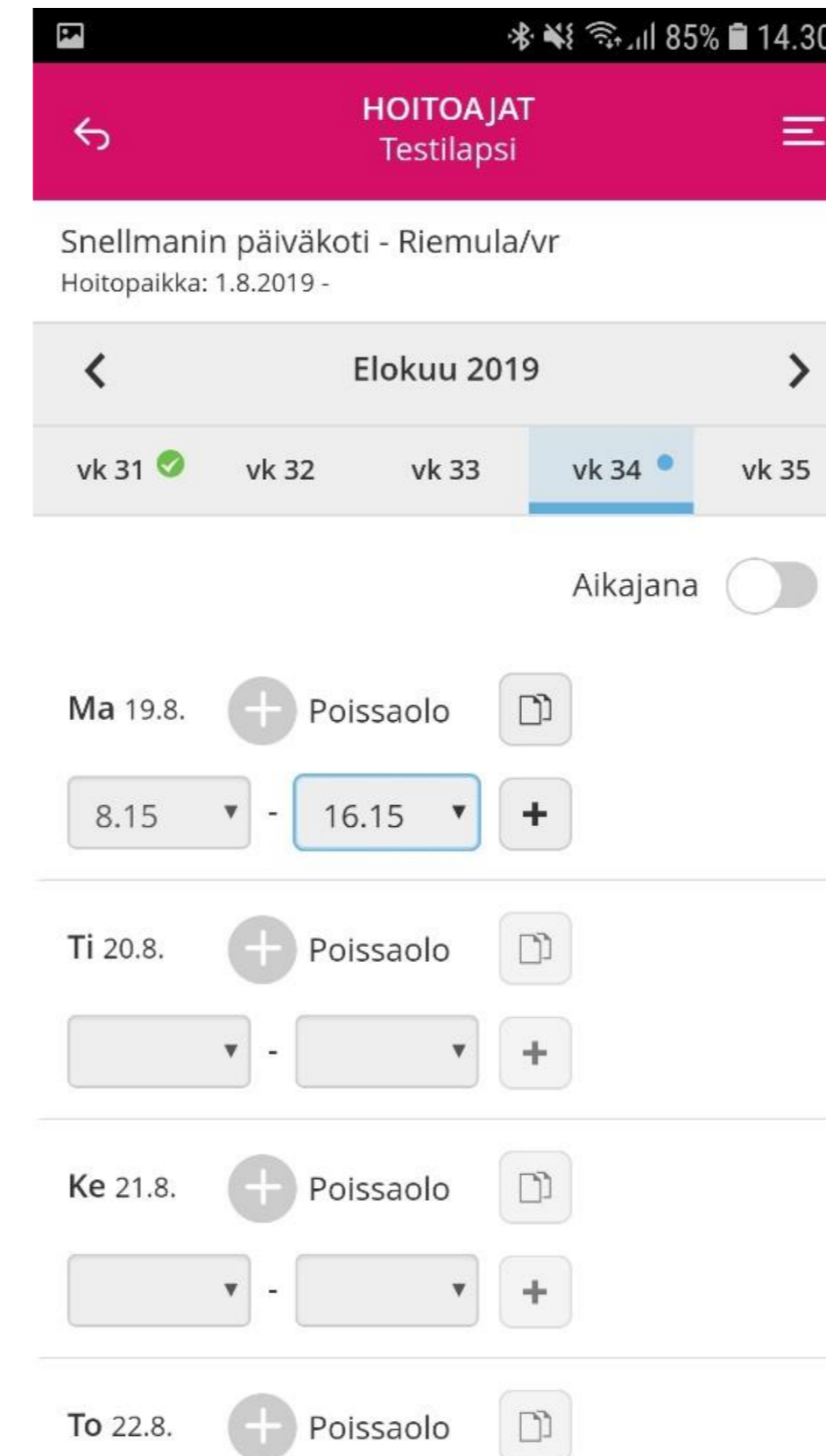


Päivän kopiointi

- Voit kopioida päivän hoitoaikavarauksen tai poissaolon toiselle päivälle .

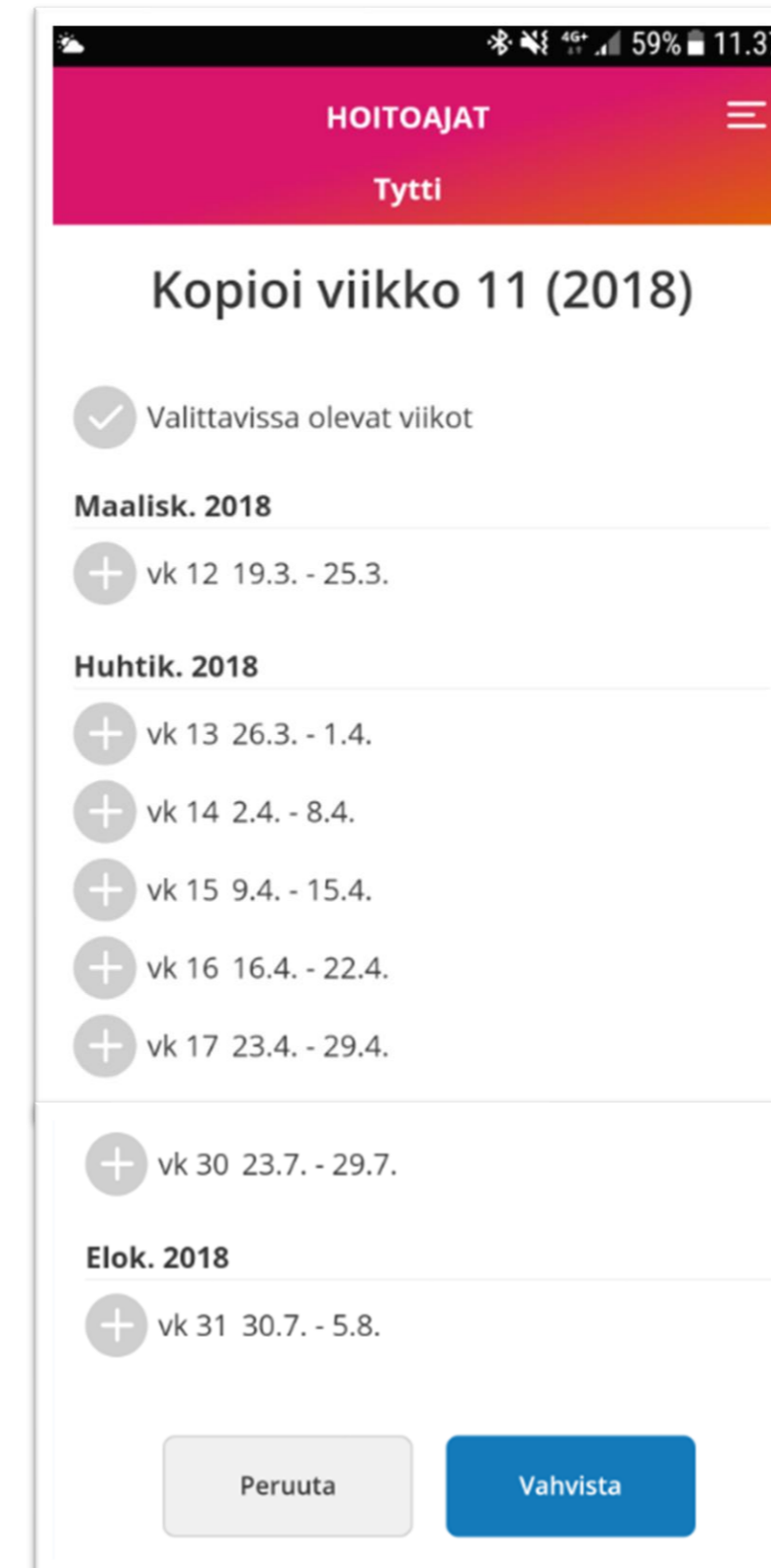


- Kopiointi / liitä toiminnot löytyvät päivärivin oikeasta reunasta



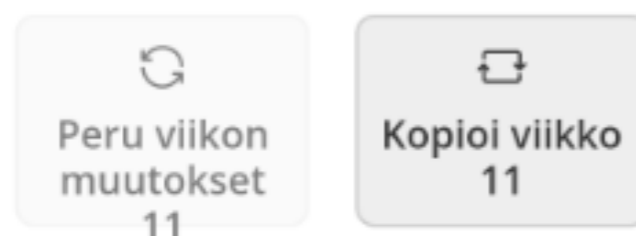
Viikon kopiaointi

- Kun olet täyttänyt yhden viikon hoitoajat, voit tarvittaessa kopioida viikon tiedot myös seuraaville viikoille.
- Valitse ensin viikko, jonka hoitoajat haluat kopioida. Valitse sivun alalaidasta ”kopioi viikko”.
- Valitse ne viikot, joille haluat valitun viikon kopioida ja Vahvista valinta
- Sisaruksille hoitoajat voidaan kopioida varausten lähettämisen yhteydessä



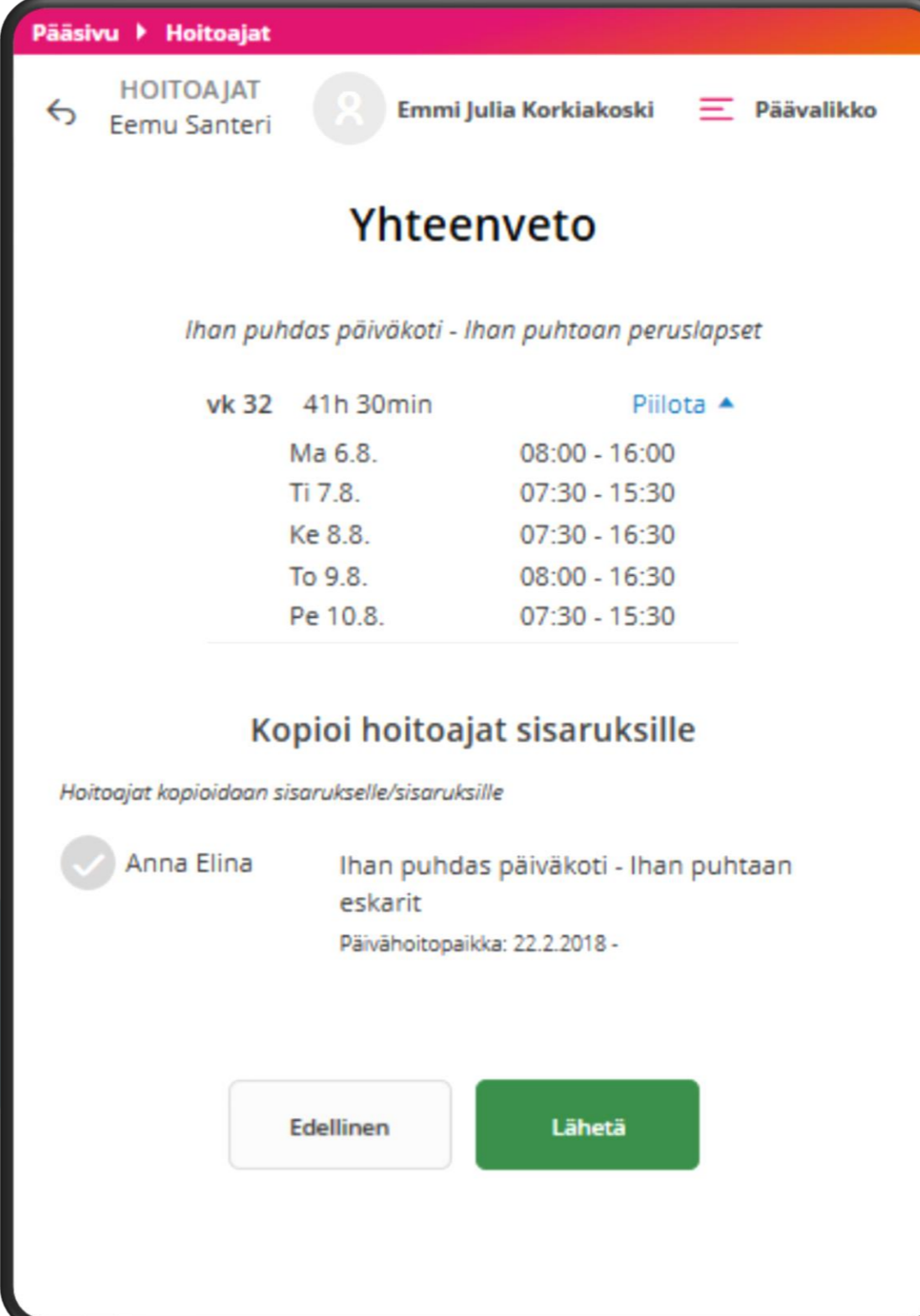
Kuukauden suunnitellut tunnit: 16h 15min

Näytä ▾



Hoitoaikavarauksen lähettäminen

- Kun olet hyväksynyt tekemäsi hoitoaikavarauksen, pääset Yhteenveto-sivulle.
- Tällä sivulla voit tarkistaa jokaisen ilmoittamasi viikon tiedot ”Näytä”-painikkeesta
- Voit kopioida tekemäsi hoitoaikavarauksen muille lapsillesi valitsemalla ”Kopioi hoitoajat sisaruksille” ja valitsemalla lapset, joille tietoja kopioit.
- Jos haluat korjata tekemääsi varausta valitse ”Edellinen”-painike.
- Jos olet tyytyväinen hoitoaikavaraukseen valitse ”Lähetä”.



Pääsivu ▶ Hoitoajat

HOITOAJAT Eemu Santeri Emmi Julia Korkiakoski Päävalikko

Yhteenveto

Ihan puhdas päiväkotiki - Ihan puhtaan peruslapset

vk 32 41h 30min Piilota ▲

Ma 6.8.	08:00 - 16:00
Ti 7.8.	07:30 - 15:30
Ke 8.8.	07:30 - 16:30
To 9.8.	08:00 - 16:30
Pe 10.8.	07:30 - 15:30

Kopioi hoitoajat sisaruksille

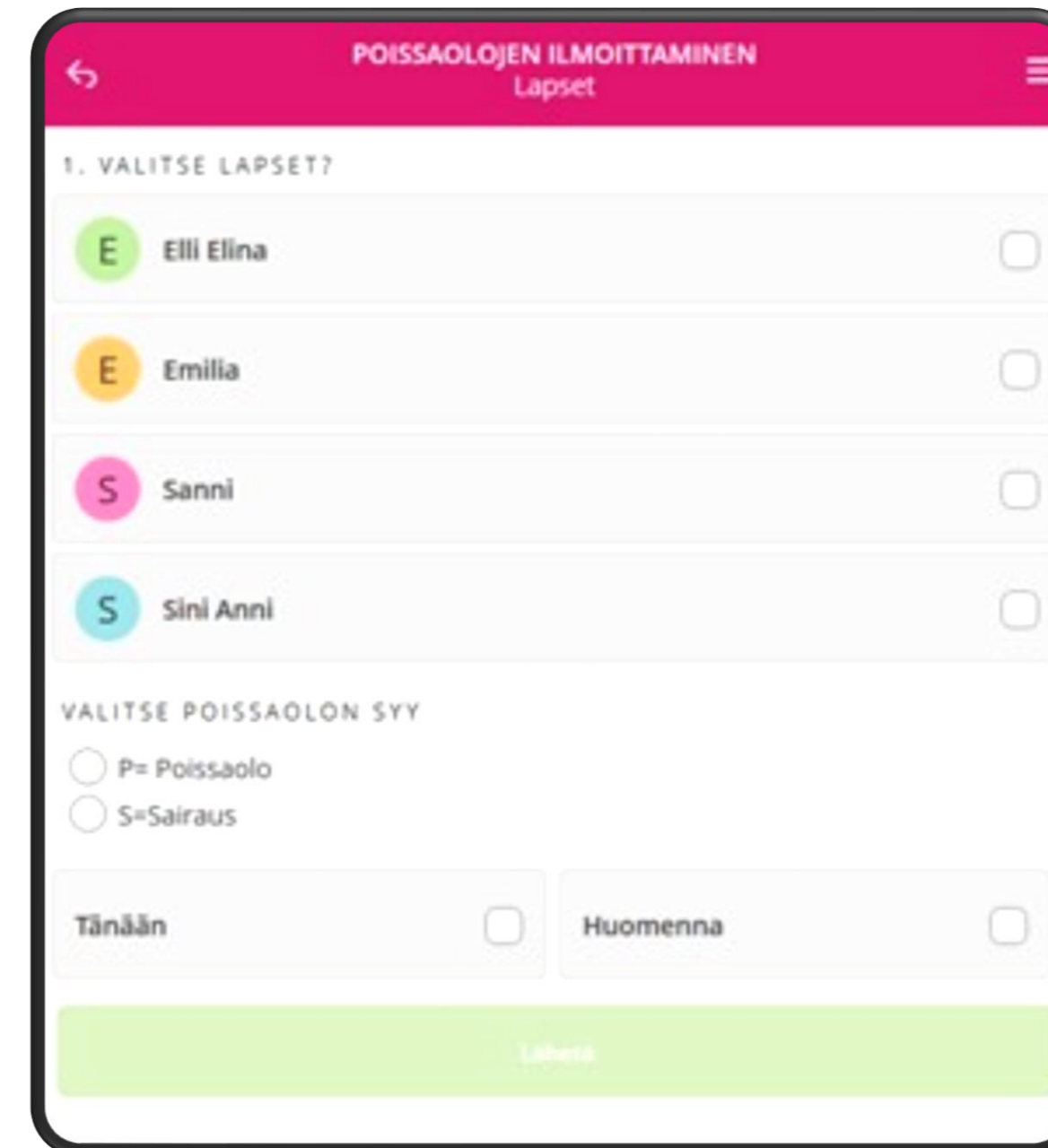
Hoitoajat kopioidaan sisarukselle/sisaruksille

Anna Elina Ihan puhdas päiväkotiki - Ihan puhtaan eskarit
Päivähoitopaikka: 22.2.2018 -

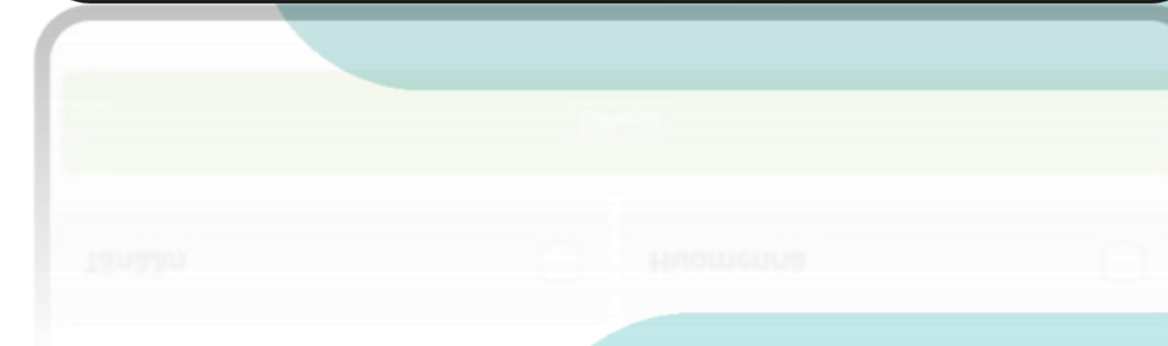
Edellinen Lähetä

Poissaolot

- Kunnan määrittelemänä lukitusaikana hoitoaikavaraukseen ei voi tehdä muutoksia Hoitoaika -toiminnon kautta .
- Päiväkodissa olevat lapset: Äkilliset poissaolot ilmoitetaan edelleen suoraan päiväkotiin tekstiviestillä tai soittamalla. Älä käytä ilmoittamiseen Poissaolot – toimintoa (tieto ei näy reaaliajassa päiväkodissa)
- Perhepäivähoidossa olevat lapset: Voit ilmoittaa äkilliset poissaolot Poissaolot-toiminnolla



The screenshot shows a mobile application interface for reporting absences. The title bar is pink and contains the text "POISSAOLOJEN ILMOITTAMINEN" and "Lapset". Below the title bar, there is a section titled "1. VALITSE LAPSET?" with a list of children: Elli Elina (green circle), Emilia (yellow circle), Sanni (pink circle), and Sini Anni (blue circle). Each child's name is followed by a radio button. Below this list is a section titled "VALITSE POISSAOLON SYY" with two radio buttons: "P= Poissaolo" and "S=Sairaus". At the bottom, there are two date selection options: "Tänään" and "Huomenna", each with a radio button. A green "Läheta" button is at the very bottom.



A faded version of the same mobile application interface, showing the same steps for selecting a child, a reason for absence, and a date.

Yhteystietojen muutos

- Huoltaja voi Edlevon kautta muuttaa OMAA puhelinnumeroa ja sähköpostiosoitetta.
- Toiminto löytyy valikosta kohdasta
- Katso koko profiili



Äiti Testi

[Katso koko profiili](#)



YHTEYSTIEDOT

Osoite

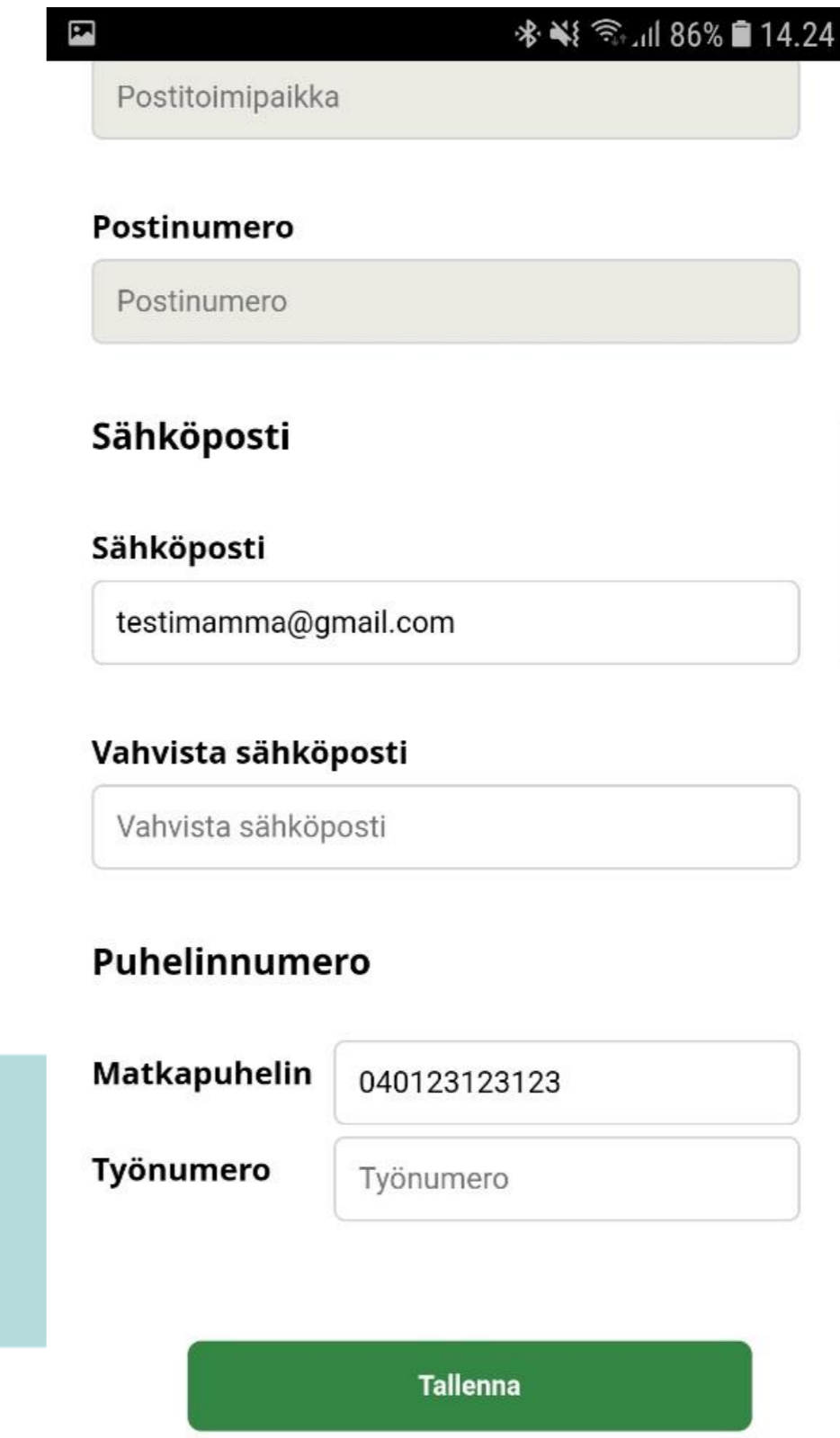
Katuosoite
Katuosoite

Postitoimipaikka
Postitoimipaikka

Postinumero
Postinumero

Sähköposti
Sähköposti
testimamma@gmail.com

Vahvista sähköposti
Vahvista sähköposti



Postitoimipaikka

Postinumero
Postinumero

Sähköposti
Sähköposti
testimamma@gmail.com

Vahvista sähköposti
Vahvista sähköposti

Puhelinnumero

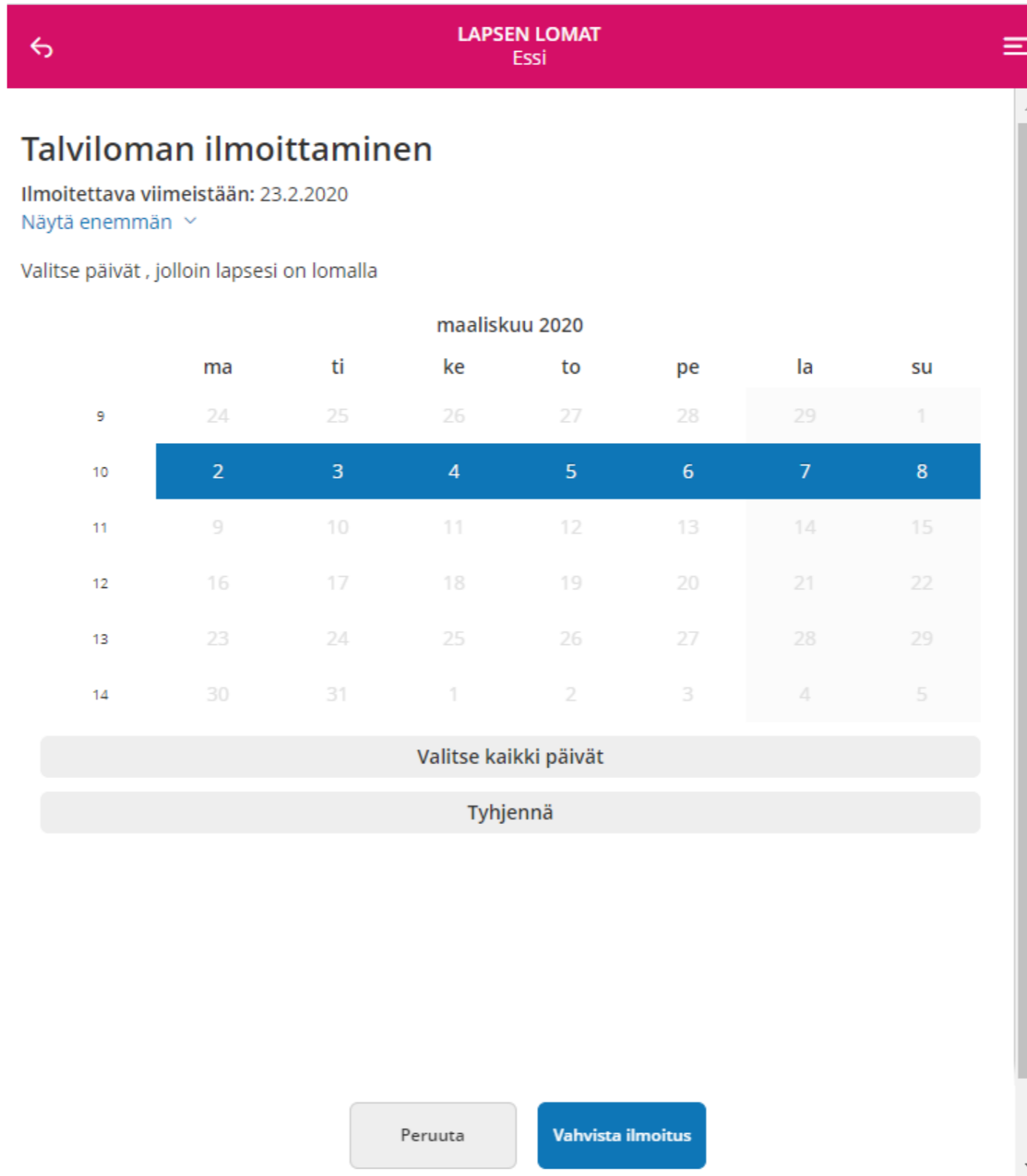
Matkapuhelin 040123123123

Työnumero Työnumero

Tallenna

Loma-ajan ilmoittaminen

- Loma-aikojen hoidontarve ilmoitetaan erillisellä lomakyselyllä
- Huoltaja saa ilmoituksen, kun lomakysely on auennut. Hän voi ilmoittaa lapsen lomat ja muuttaa niitä siihen asti, kunnes lomakysely suljetaan.
- Huoltaja saa lisäksi muistutuksia, mikäli hän ei ole vastannut kyselyyn määräaikaan mennessä.
- Huoltaja valitsee kalenterista ne päivät, jolloin lapsi on lomalla tai tallentaa tyhjän lomakkeen ellei lapsella ole loma ko. ajankohtana
- Huoltajan on ilmoitettava lapsen lomat jokaiselle lapselle erikseen.
- Mikäli huoltaja on jo ilmoittanut lapselle hoitoaikoja tuleville lomapäiville, hoitoajat poistetaan ja korvataan poissaololla.
- Vahvista lomailmoitus –painikkeen painamisen jälkeen huoltaja näkee yhteenvedon ilmoittamista lomista



LAPSEN LOMAT
Essi

Talviloman ilmoittaminen
Ilmoitettava viimeistään: 23.2.2020
Näytä enemmän ▾

Valitse päivät, jolloin lapsesi on lomalla

maaliskuu 2020

	ma	ti	ke	to	pe	la	su
9	24	25	26	27	28	29	1
10	2	3	4	5	6	7	8
11	9	10	11	12	13	14	15
12	16	17	18	19	20	21	22
13	23	24	25	26	27	28	29
14	30	31	1	2	3	4	5

Valitse kaikki päivät

Tyhjennä

Peruuta Vahvista ilmoitus