

Tilinpäätös 2025

Laukaan kunta



Yhteenveto tilinpäätöksestä

- Tilikauden tulos on -2,7 miljoonaa euroa tappiollinen
- Kertynyt alijäämä on -5,4 miljoonaa euroa
 - Alijäämä on katettava kuntalain mukaan viimeistään vuonna 2029
 - Myös muiden kriisikuntakriteerien tunnusluvut heikentyivät
 - Sopeutusten onnistumisella kriittinen merkitys alijäämän kattamisessa
- Tilikauden tulos oli kuitenkin ennakoitua parempi:
 - Tulos oli 1,1 miljoonaa euroa muutettua talousarviota parempi (Huom! Harkinnanvarainen valtionosuus vaikuttaa)
 - Toimintatulot ylittyivät 0,9 M€
 - Toimintakate alitti muutetun talousarvion 0,9 M€
 - Laukaan kunta sai harkinnanvaraista valtionosuutta 755.000 euroa
- Lainamäärä kasvoi 2,7 miljoonaa euroa ja on 111,8 M€
- Kuntakonsernin tulos oli 3 miljoonaa euroa tappiollinen
- Kuntakonsernin lainakanta kasvoi 3,6 M€
 - Lainat ja vuokravastuut kuitenkin pienenevät 1,5 M€

Talouden yleistilanne heijastuu vahvasti kuntatalouteen

- Vuonna 2025 globaali talous kasvoi maltillisesti, vaikka maailmanpolitiikkaan ja tulleihin liittyi runsaasti epävarmuuksia.
- Suomen talouden kasvu vuonna 2025 jäi 0,2 prosenttiin.
- Tuotannolliset investoinnit supistuivat edelleen, mutta viennin kasvu kiihtyi.
- Työmarkkinoilla odotettu käänne parempaan on edelleen viivästynyt heikkona jatkuneen suhdanteen vuoksi. Työttömyys kasvoi ja työttömyyden kesto pitkittyi.
- Asuinrakentamisen vaikeudet ovat olleet viime vuosina historiallisen suuria.
- Julkinen talous on syvästi alijäämäinen, ja velkaantuminen jatkuu. Julkisen talouden alijäämä suhteessa bruttokansantuotteeseen on 3,7 prosenttia vuonna 2025 ja ylitti siten EU:n asettaman 3 prosentin viitearvon. ("tarkkailuluokkastatus")

Kuntatalouden tilanne heikkeni edellisestä vuodesta

- Kuntatalouden tila heikkeni odotetusti vuodesta 2024.
- Toiminnan ja investointien rahavirralla mitattuna kuntataloudessa oli yli 800 miljoonan euron alijäämä vuonna 2025, sillä kuntien kustannukset kasvoivat muun muassa TE-palvelu-uudistuksen myötä reippaasti.
- Talouden tilan heikkenemistä selittävät myös verotulojen aleneminen sekä valtionosuuksien leikkaukset.
- Kunnissa tehtiin voimakkaita omia sopeuttamistoimia. Kuntien kulut kasvoivat vuonna 2025 lähes pelkästään työttömyyden aiheuttamien lisäkulojen vuoksi.
- Kuntien yhteenlaskettu tulos oli 740 M€.
 - Reilu kolmasosa Manner-Suomen kunnista oli alijäämäisiä tilikauden tuloksella mitattuna.
 - Tulokseltaan alijäämäisissä kunnissa asui noin 44 prosenttia Manner-Suomen väestöstä.
 - Voimakkaasti heikentyneestä työllisyystilanteesta ja vaatimattomasta verotulokehityksestä huolimatta kunnat selvisivät viime vuodesta vielä kohtuullisen hyvin sopeutustoimien ja investointien jarruttamisen myötä.

STRATEGIAMME

kolme toimintaperiaatetta

POSITIIVISESTI

Toimimme ja puhumme kannustavasti. Viestimme vahvuksistamme aktiivisesti. Ratkaisemme ongelmia rakentavasti.

Tavoittemme on, että laukaalaiset onnistumiset huomataan ja jokainen ihminen kohdataan sydämellä.

PALVELLEN

Meillä on kuuntelemisen, kehittämisen ja parantamisen palvelukulttuuri. Etsimme asiakasta palvelevia ratkaisuja resurssien puitteissa.

Tavoittemme on tarjota asukkaillemme sujuvat ja kestävät arjen kuntapalvelut.

PIDEMMÄLLE

Näemme mahdollisuuksia ja etsimme uusia ratkaisuja. Teemme vastuullisia ja tulevaisuuskestäviä päätöksiä laukaalaisten hyväksi.

Tavoittemme on säilyttää itsenäinen Laukaa, jonka talous on tasapainossa.

STRATEGIAMME

kärkiteemat



ASUKKAAT

Kestävä arki
asukkaillemme



HENKILÖSTÖ

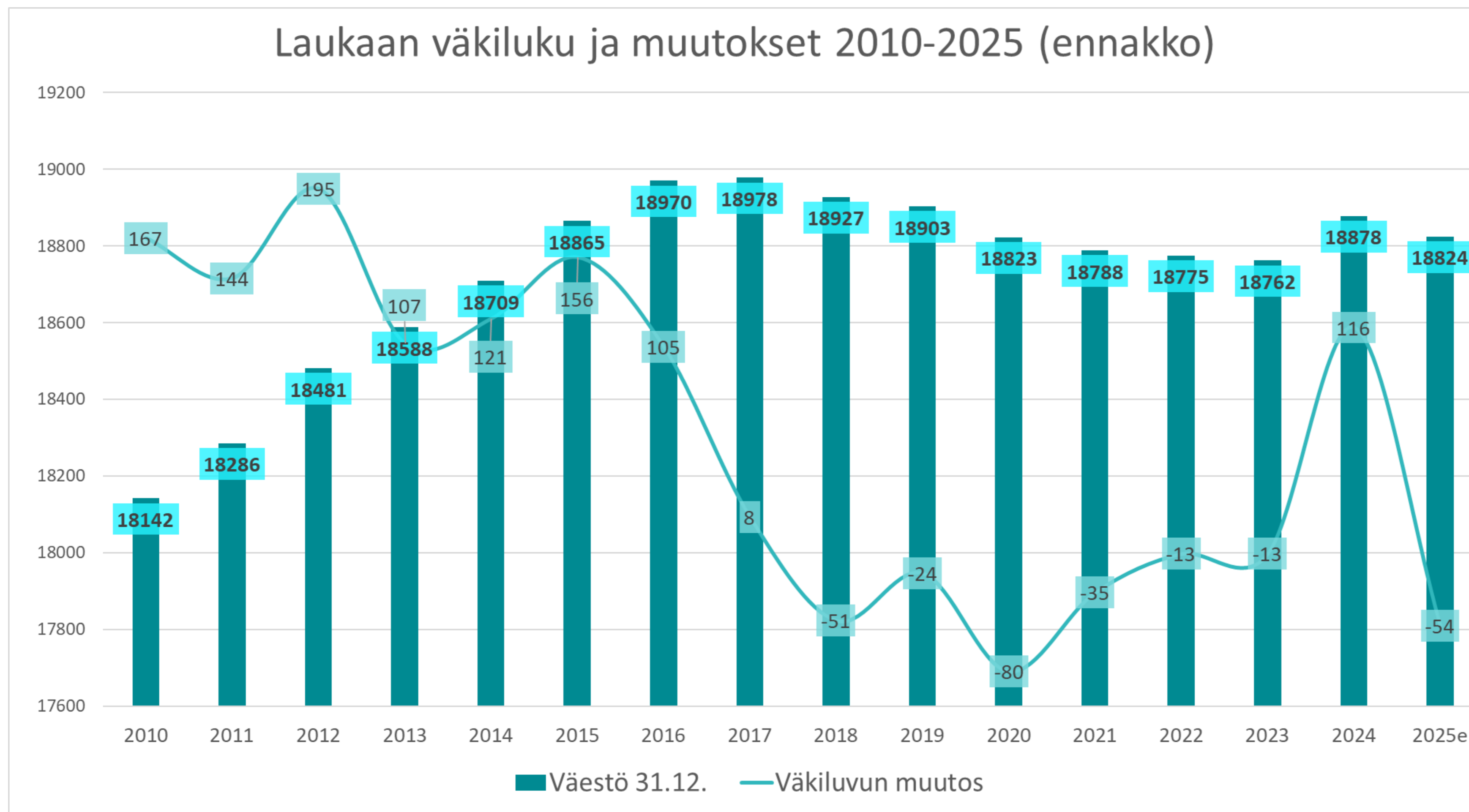
Hyvinvoivat ja
uudistumiskykyiset
työyhteisöt



YRITYKSET

Elinvoimaa työstä ja
yrittäjyydestä

Väestö määrittää kuntataloutta 1/5

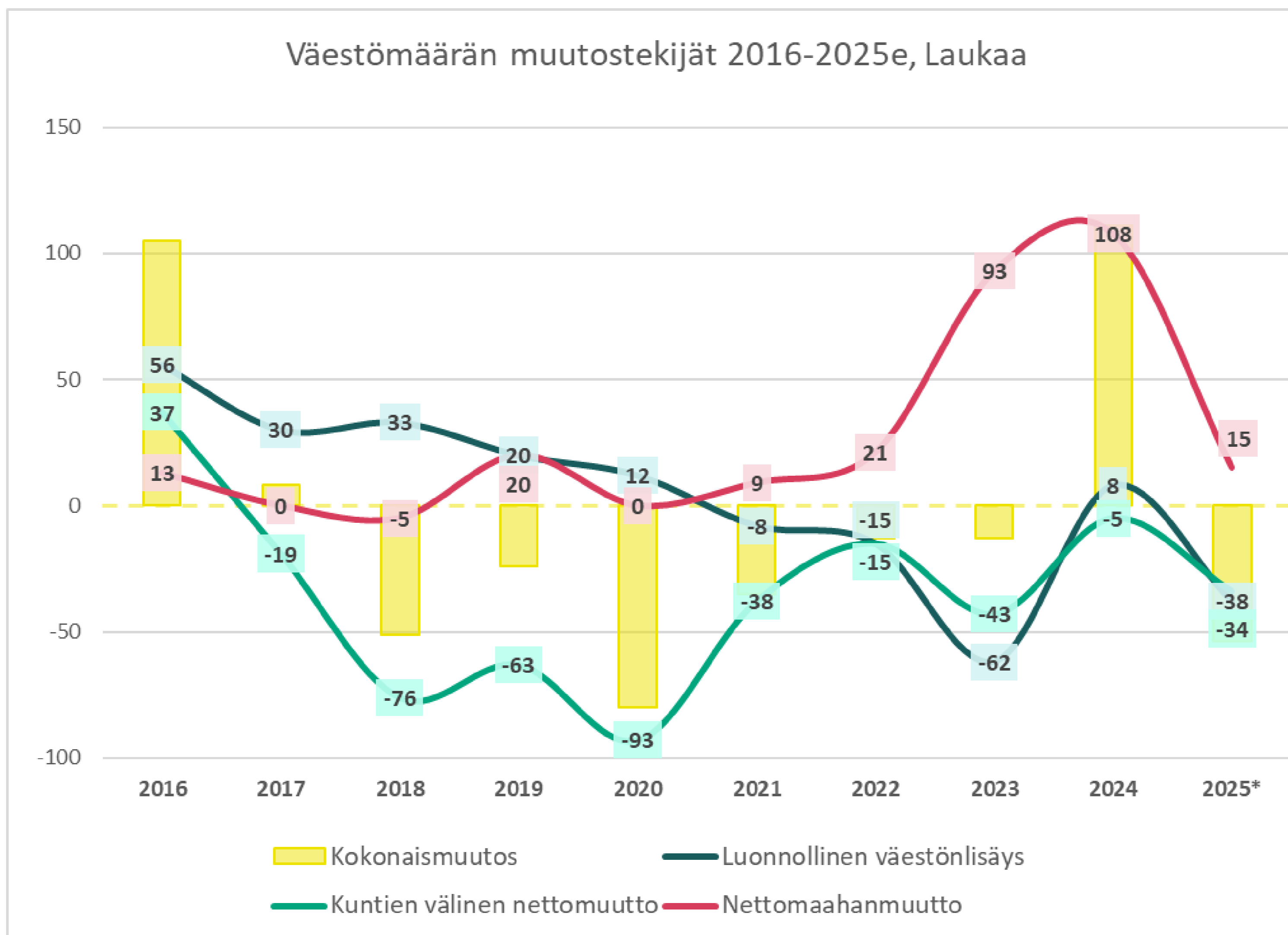


Väestömäärä laski 54 asukkaalla.

Ennakollinen väestömäärä on 18.824 asukasta.

Väestö määrittää kuntataloutta 2/5

Väestömäärän muutostekijät 2016-2025e, Laukaa

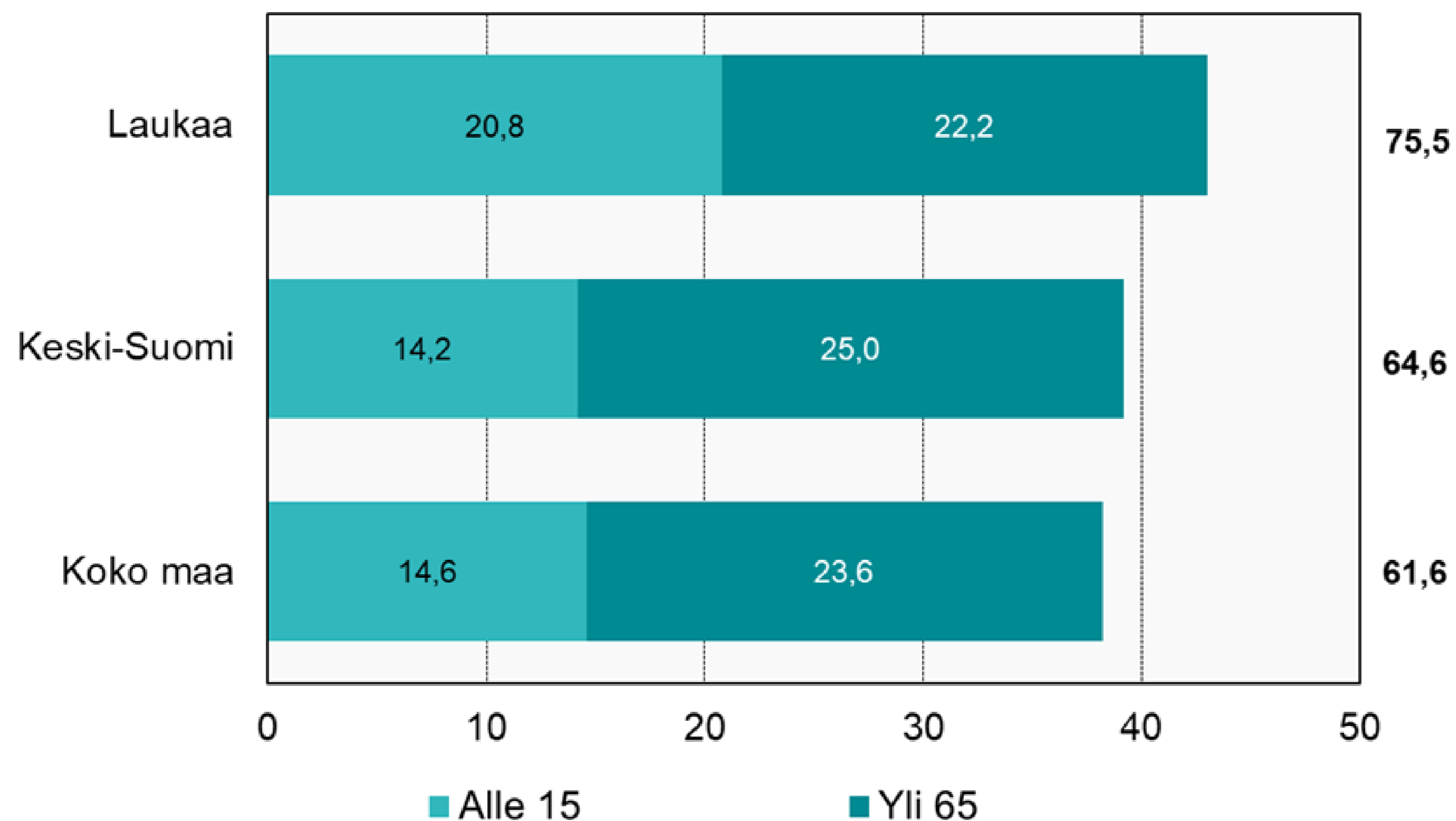


2016-2025 muutostekijät kumulatiivisesti:

- Luonnollinen väestönkehitys +36
- Kuntien välinen nettomuutto -349
- Nettomaahanmuutto +274

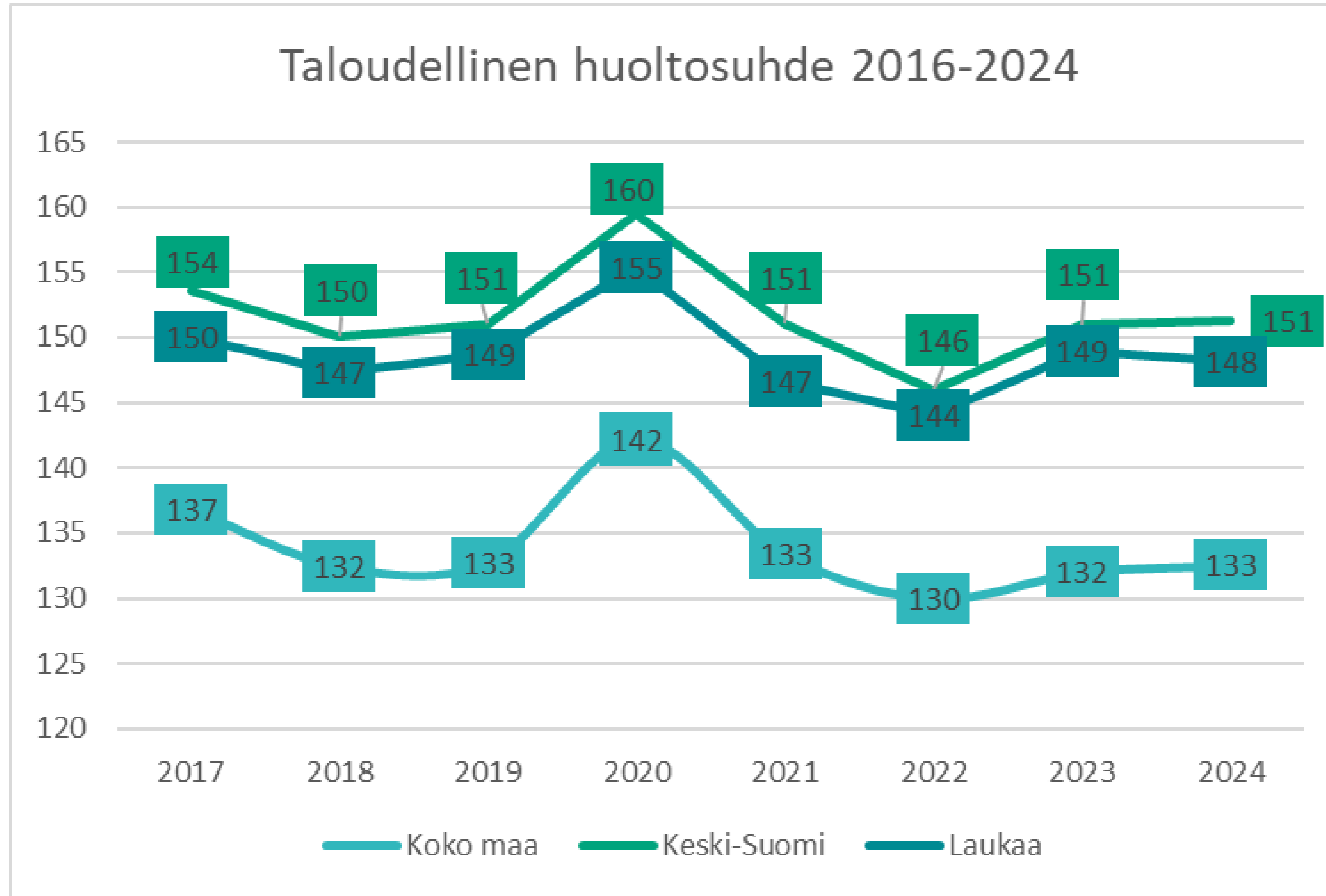
Väestö määrittää kuntataloutta 3/5

Väestöllinen huoltosuhde 31.12.2024 (alle 15 v. + yli 65 v. sataa 15-64 v. kohti)



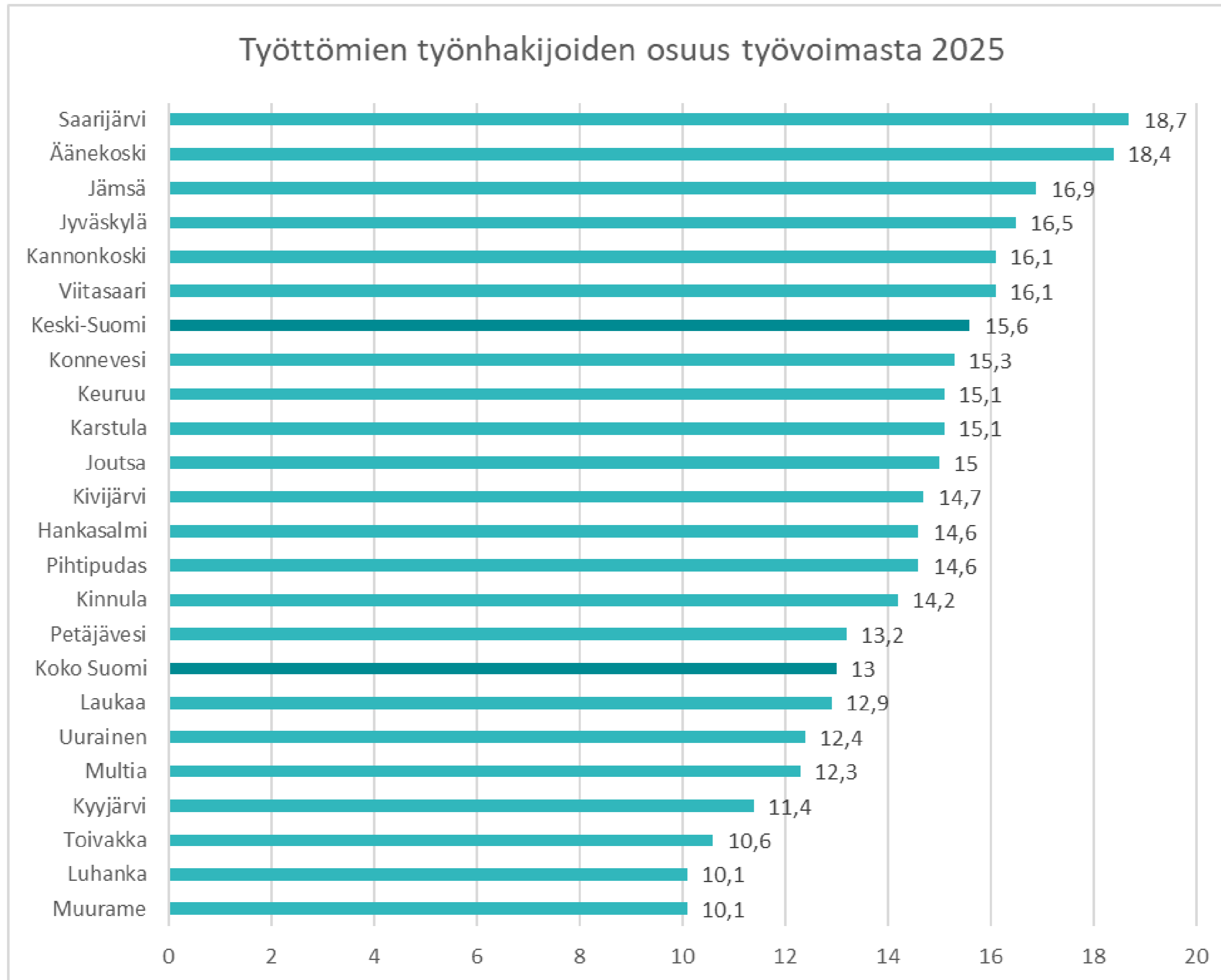
- Väestöllinen huoltosuhde kuvastaa kuinka monta alle 15 vuotiasta ja yli 65 vuotiasta alueella asuu 100 15-64 vuotiasta kohden.
- Korkea huoltosuhde aiheuttaa paineita julkiselle taloudelle, koska verotuloja tuottavia työikäisiä on vähemmän ”huollettaviin” lapsiin ja vanhuksiin verrattuna.
- Laukaan huoltosuhde on selvästi Keski-Suomea ja koko maata korkeampi.

Väestö määrittää kuntataloutta 4/5



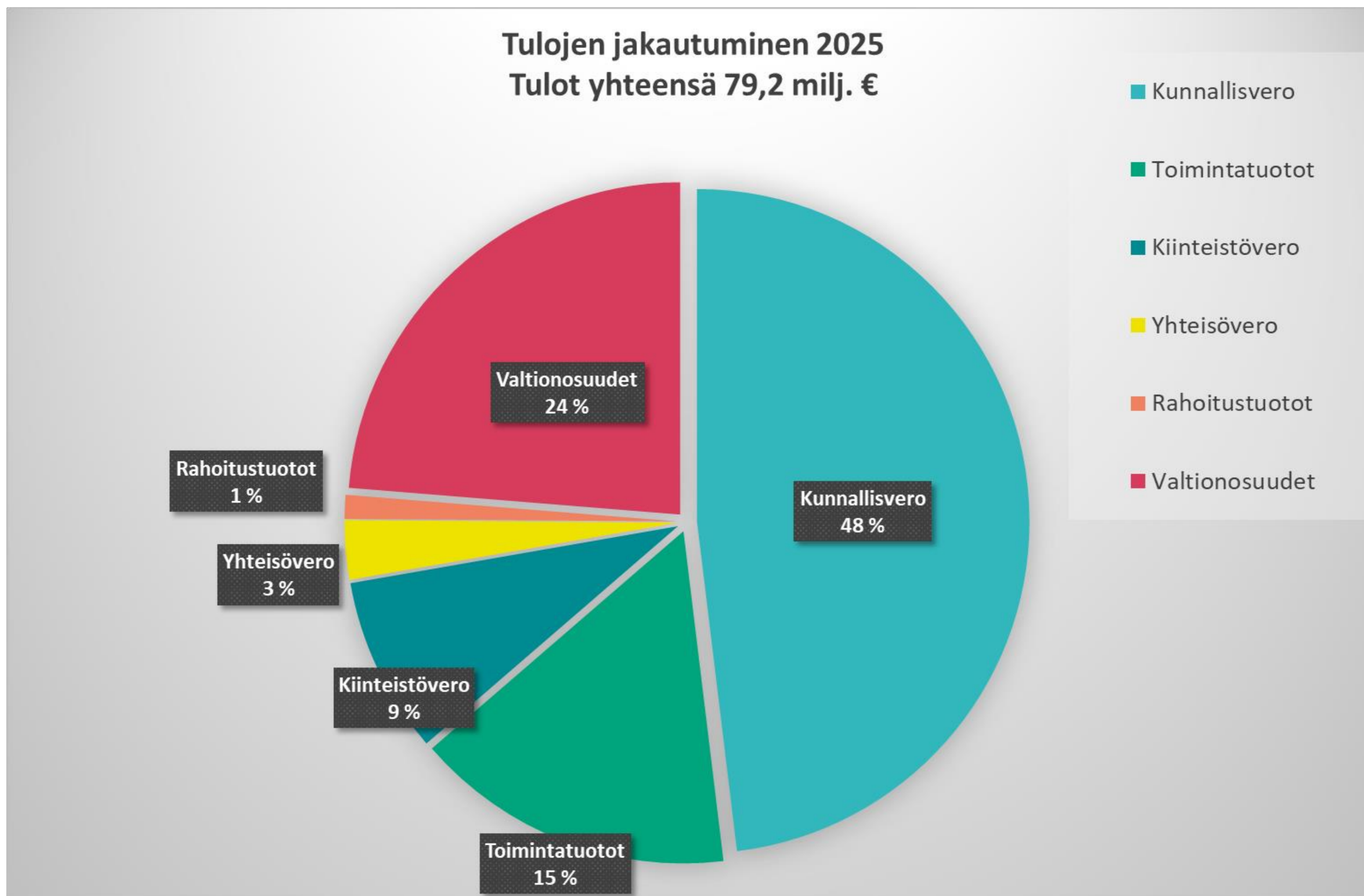
- Taloudellinen huoltosuhte kuvaa työttömien ja työvoiman ulkopuolella olevien suhdetta työllisten määrään.
- Korkea taloudellinen huoltosuhte haastaa julkista taloutta, koska se kertoo vähäisestä työllisten määrästä suhteessa työttömiin ja työvoiman ulkopuolisiin.
- Laukaan taloudellinen huoltosuhte on hieman Keski-Suomen keskiarvoa heikompi, mutta koko maan lukua parempi.

Väestö määrittää kuntataloutta 5/5

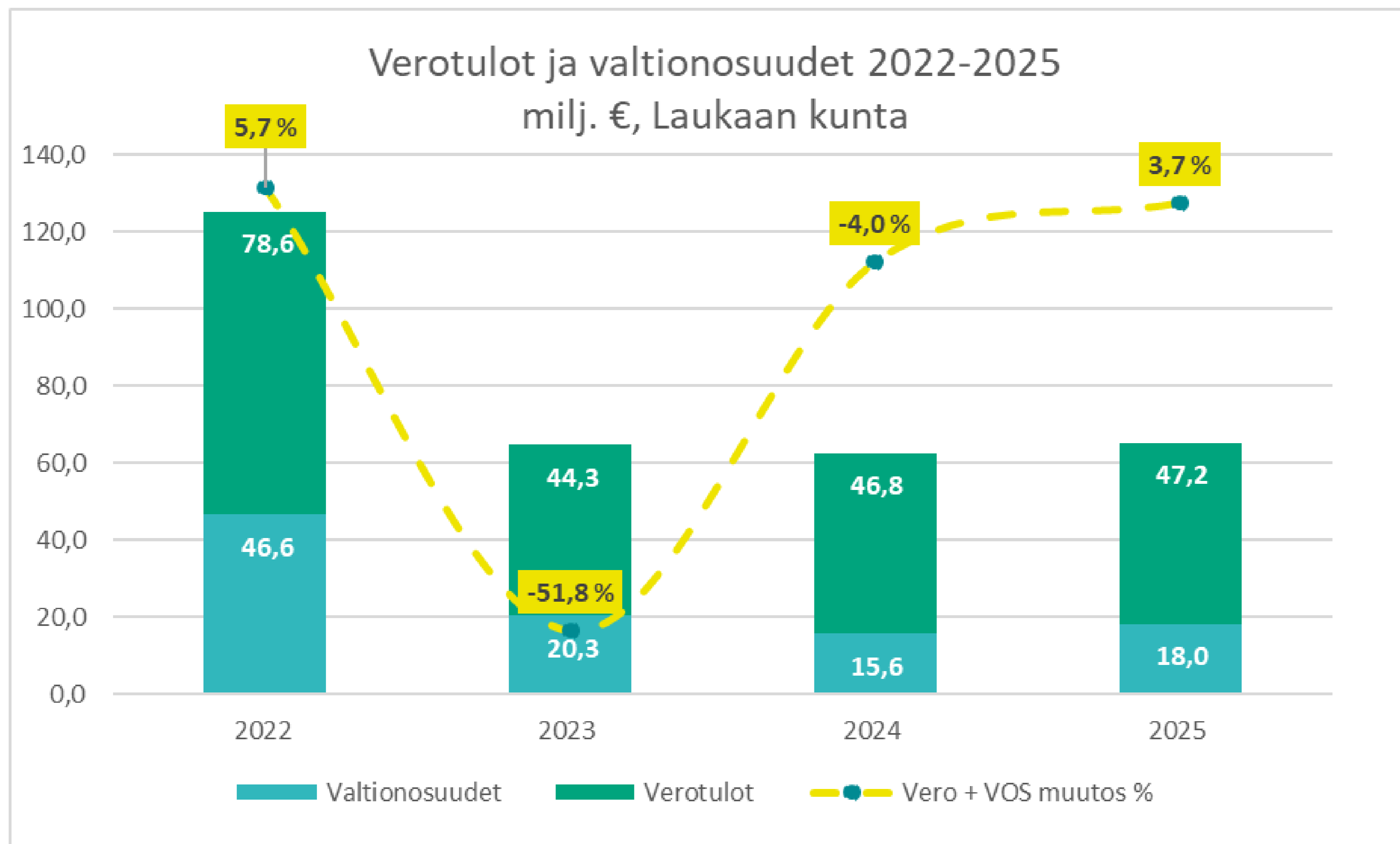


- Työttömyys on ollut kasvussa
- Keski-Suomen työttömien työnhakijoiden osuus työvoimasta oli 15,6 % ja koko Suomen 13 %.
- Laukaan työttömyysprosentti on 12,9 %.

Tulot ja kulut 1/3

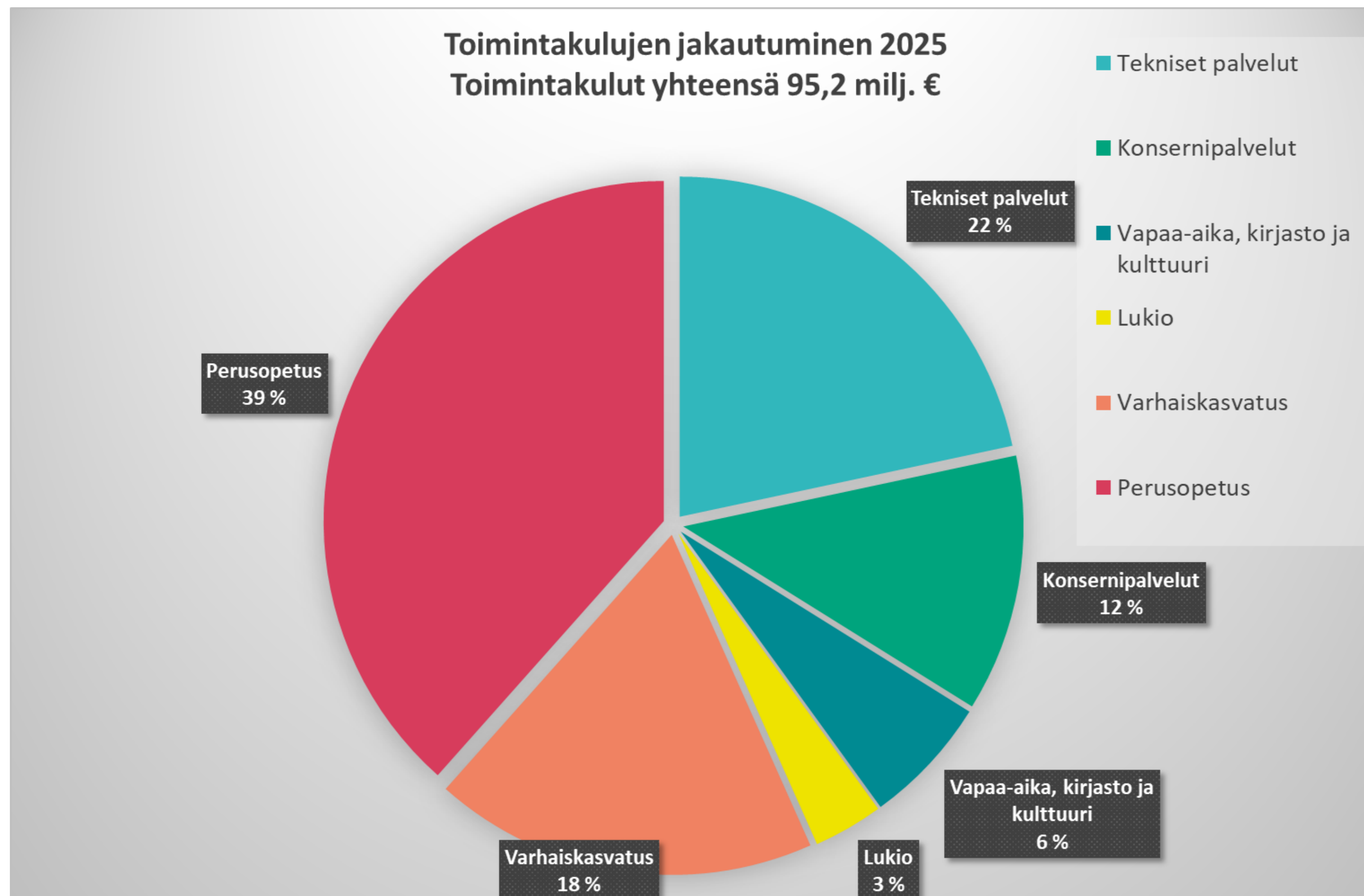


Tulot ja kulut 2/3



- 18,0 M€:n valtionosuuden lisäksi kunta sai harkinnanvaraista valtionosuutta 755.000 €.
- Valtionosuuksien kasvu selittyy TE-uudistuksella.
- TE-uudistuksen perusteella saatavan valtionosuuden määrä oli 2,6 M€.

Tulot ja kulut 3/3



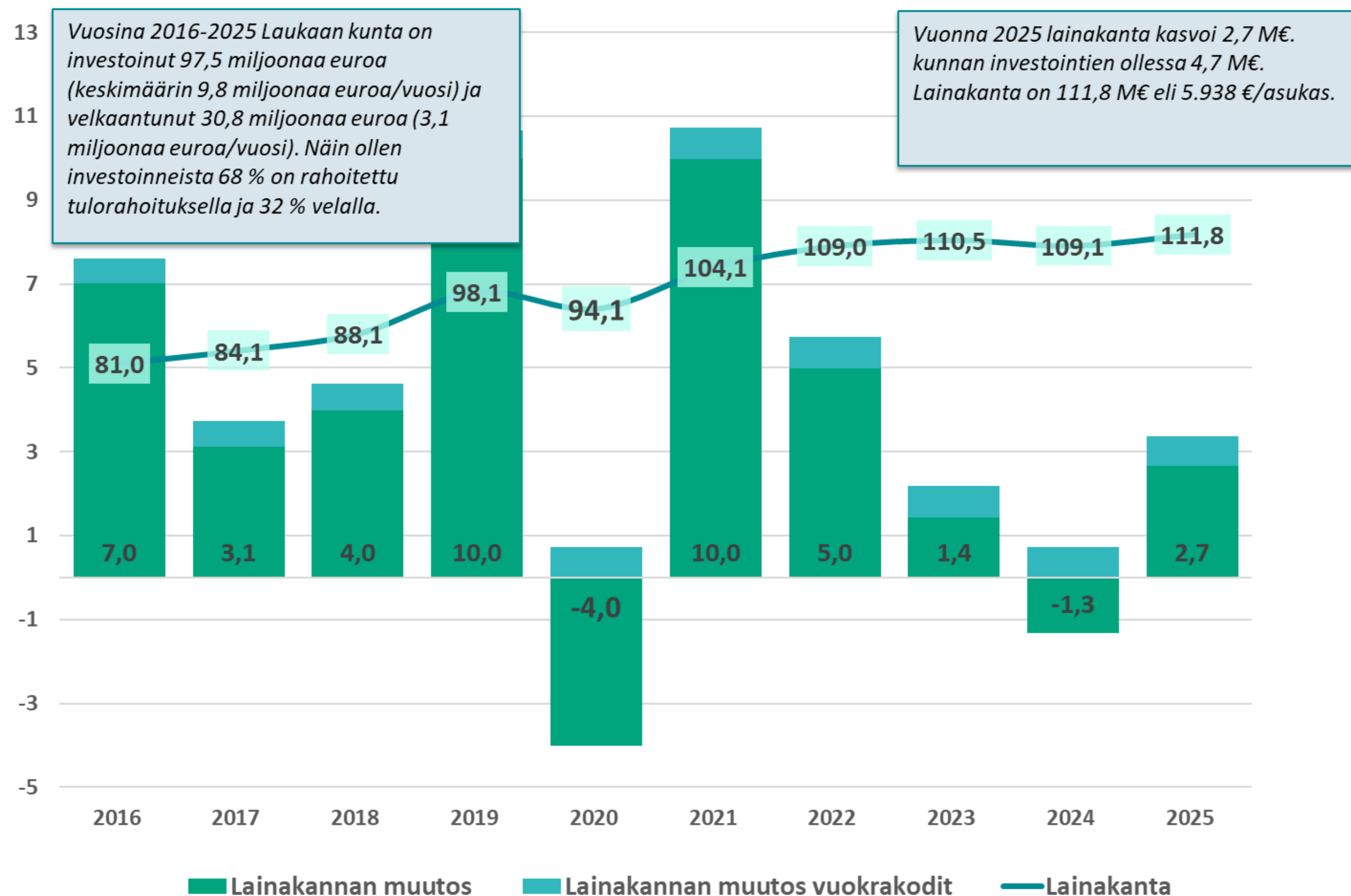
Tekniset palvelut ostaa käytännön kiinteistönhoidon, katujen ja yleisten alueiden ylläpidon ja kiinteistöjen puhtaanapidon Tupa Oy:lta. Tämä ostopalvelu sisältyy kuvion kustannuksiin. Ruokapalvelut ja ympäristövalvonta sisältyvät teknisiin palveluihin. Ympäristö- ja lupapalveluita tuotetaan myös Hankasalvelle ja Konnevedelle. Yksityistieavustukset ovat teknisten palveluiden kustannuksissa.

Konsernipalveluihin sisältyvät myös työllisyydenhoidon kustannukset (ml. "sakkomaksut"), koko kunnan henkilöstön työterveyshuolto ja työsuojelu, yhteistoiminta, tasausmaksut (eläkemaksuja), henkilöstömuistamiset ja henkilöstöedut, päätöksentekuelimet (kunnanvaltuusto, kunnanhallitus, tarkastuslautakunta), tilintarkastus, vaalit, kunnan pakolliset jäsenmaksut, koko kunnan tietoliikenneyhteydet, kunnan viestintä&markkinointi jne. Maaseutuhallinto 12 kunnalle sisältyy tähän osuuteen myös.

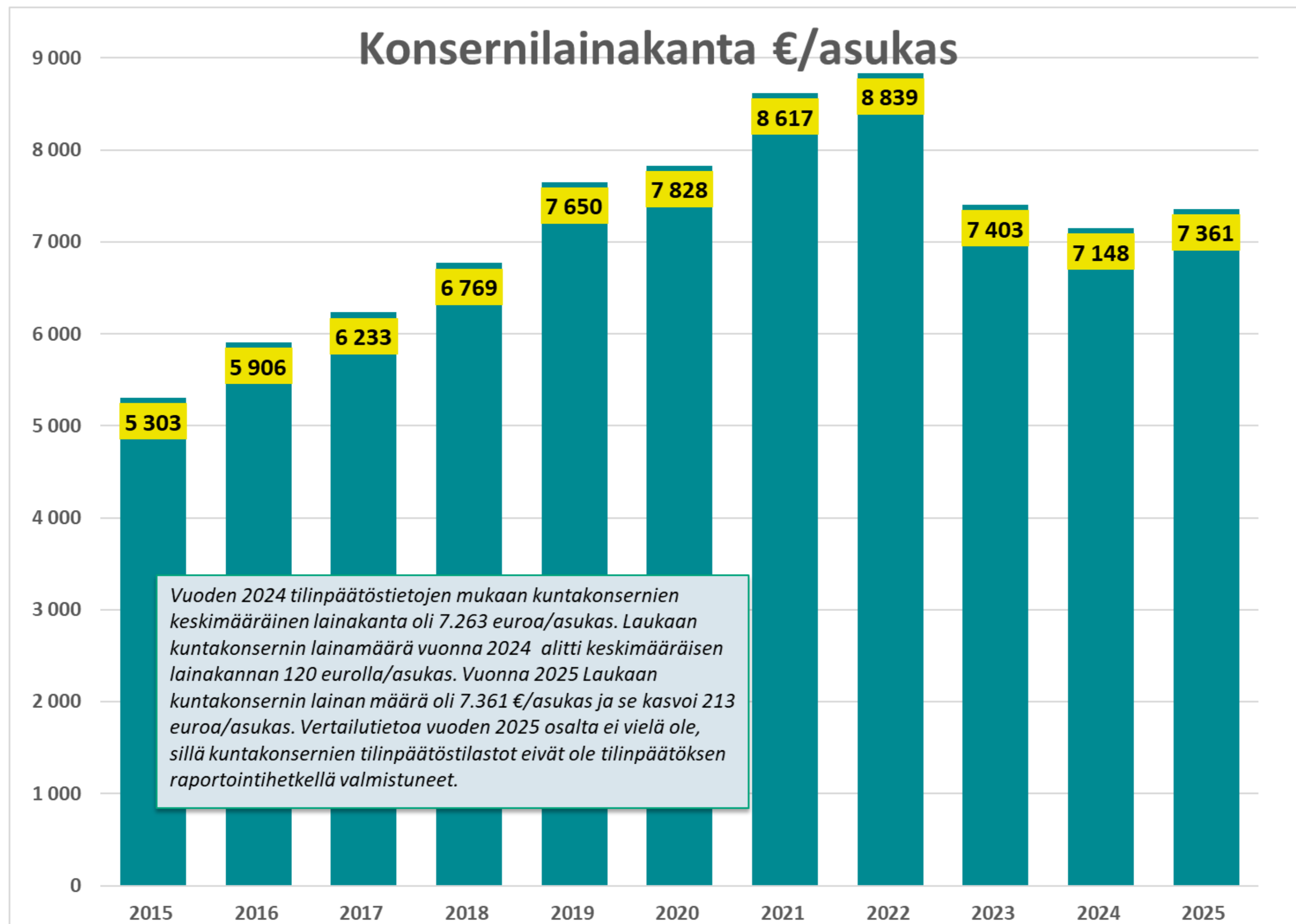
Vapaa-aika, kirjasto ja kulttuuripalveluihin kuuluvat nuoriso- ja liikuntapalvelut, kulttuuripalvelut, järjestöavustukset jne. Hirviareenan kulut ovat osana liikuntapalveluiden kustannuksia.

Lainat 1/2

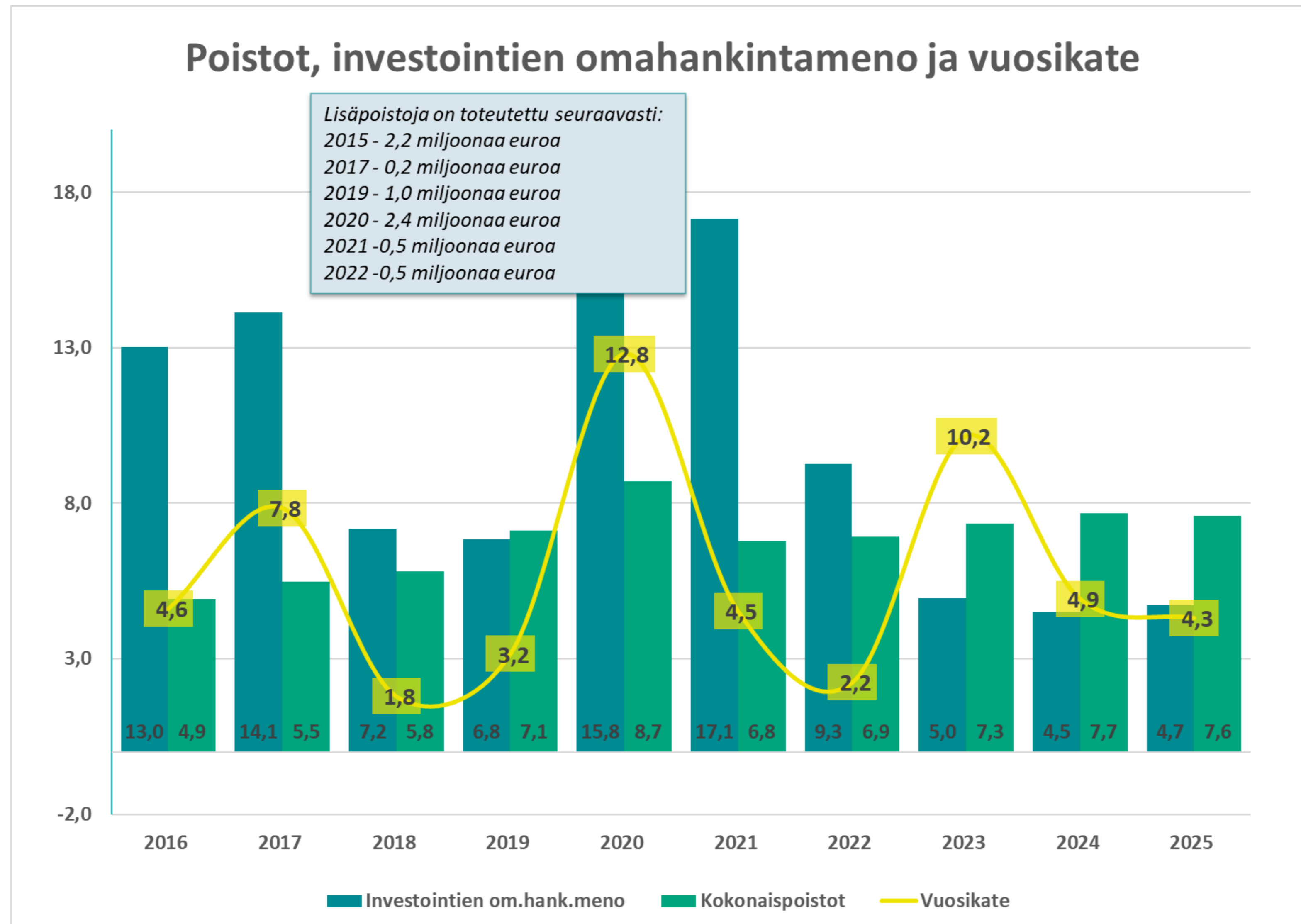
Lainakanta ja lainojen vuosimuutos



Lainat 2/2

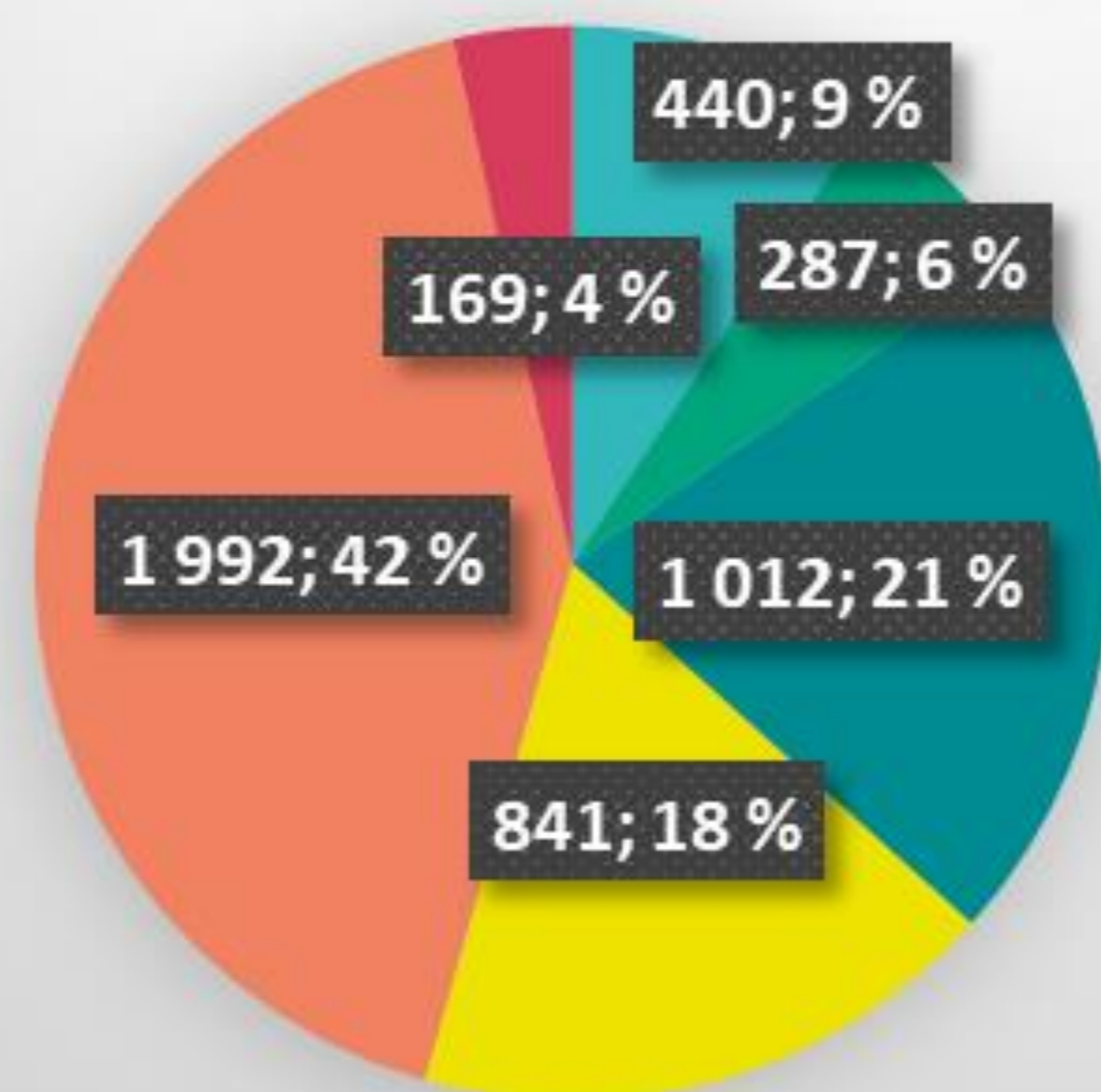


Investoinnit pysyivät maltillisina



Investointeja toteutettiin maltillisesti

Investointimenojen jakauma, 1000 €



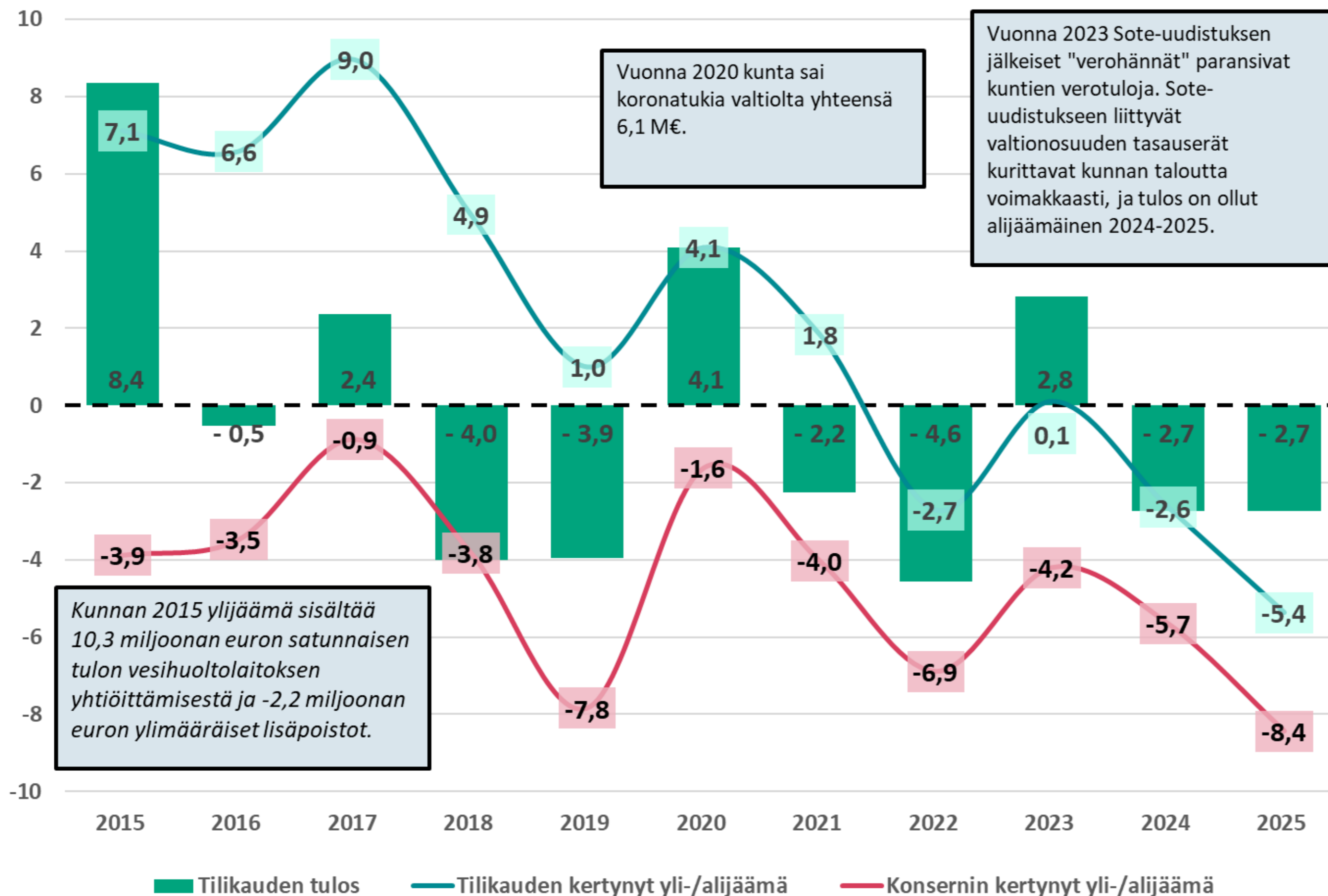
- Maan osto ja yritystonttien esirakentaminen
- Tieto- ja viestintälaitteet, kalustehankinnat
- Ohjelmistohankinnat, osakkeet ja osuudet
- Kiinteistöjen korjaus- ja muutostyöt
- Liikennealueet, puistot ja yleiset alueet
- Liikunta-, luonto ja matkailuinfra

- Aineettomien hyödykkeiden eli ohjelmistohankintojen ja osakkeiden ja osuuksien kohdassa on raportoitu 1 M€ Laukaan tekniset tukipalvelut Oy:n osakkeita.

Tappiollinen tilikausi kasvatti kertyneen alijäämän määrää



Yli-/alijäämä vuosittain ja kumulatiivisesti



- Kuntalain mukaan alijäämät tulee kattaa viimeistään tilinpäätöksessä 2029.
- Alijäämän kattamiseksi on laadittu tasapainottamisohjelmat 1-2 ja käynnistetty tasapainottamisohjelman 3.0 laatiminen.

Toimintakatteen toteutuminen tulosityksittäin

TOIMINTAKATE	TA/M2025	TP 2025	Muutos TA/M-TP 2025	
			euroa	%
1 000 euroa				
Konsernipalvelut	-8 107,6	-7 412,4	695,2	8,6 %
Yhteiset palvelut	-4 487,2	-4 148,2	339,1	7,6 %
Elinkeinopalvelut	-3 620,4	-3 264,2	356,2	9,8 %
Sivistyspalvelut	-58 855,5	-59 550,1	-694,6	-1,2 %
Hallinto- ja sivistyspalvelut	-414,1	-416,1	-2,0	-0,5 %
Varhaiskasvatus	-16 233,1	-16 504,8	-271,7	-1,7 %
Perusopetuspalvelut	-34 177,8	-34 752,9	-575,1	-1,7 %
Lukio	-2 954,1	-3 040,5	-86,4	-2,9 %
Kansalaisopisto	-594,7	-566,1	28,6	4,8 %
Kirjasto- ja kulttuuripalvelut	-1 202,9	-1 231,8	-28,9	-2,4 %
Vapaa-aikapalvelut	-3 278,9	-3 038,0	240,9	7,3 %
Lasten ja nuorten hyvinvointikeskus	0,0	0,0	0,0	0,0 %
Tekniset palvelut	6 036,2	6 984,6	948,4	-15,7 %
Hallinto, suunnittelu ja paikkatietopalvelut	-1 021,9	-1 068,4	-46,6	-4,6 %
Yhdyskuntatekniset palvelut	-1 957,4	-1 962,0	-4,7	-0,2 %
Tilapalvelut	9 657,1	10 210,0	552,9	-5,7 %
Ruoka- ja puhtauspalvelut	289,9	564,3	274,4	-94,7 %
Ympäristövalvonta	-931,6	-759,2	172,4	18,5 %
YHTEENSÄ	-60 926,9	-59 977,9	949,1	1,6 %

- Toimintakate oli 0,9 M€ muutettua talousarviota parempi.
- Konsernipalveluissa toimintakate oli 0,7 M€ muutettua talousarviota parempi.
- Sivistyspalveluiden toimintakate oli 0,7 M€ talousarviota heikompi.
- Teknisten palveluiden toimintakate toteutui 0,9 M€ muutettua talousarviota positiivisemmin.

TULOSLASKELMAOSAN TOTEUTUMINEN	Alkuperäinen talousarvio	Talousarvio- muutokset	Talousarvio- muutosten jälkeen	Toteutuma	Poikkeama
1 000 euroa					
Toimintatulot					
Myyntitulot	8 459,6	763,1	9 222,7	9 391,0	168,4
Maksutulot	1 367,4	-21,3	1 346,1	1 391,7	45,6
Tuet ja avustukset	900,1	119,8	1 019,9	1 412,4	392,5
Muut tulot	21 024,7	1 552,7	22 577,4	23 009,6	432,2
Toimintakulut					
Henkilöstökulut	39 647,8	869,6	40 517,4	38 863,6	1 653,8
Palvelujen ostot	23 700,2	453,0	24 153,2	26 300,1	-2 146,9
Aineet, tarvikkeet ja tavarat	5 025,2	328,2	5 353,4	4 892,6	460,8
Avustukset	2 744,7	332,0	3 076,7	3 175,4	-98,7
Muut kulut	19 752,2	2 240,2	21 992,3	21 951,0	41,3
Toimintakate	-59 118,2	-1 808,7	-60 926,9	-59 977,9	949,1
Verotulot	48 059,0	-473,0	47 586,0	47 184,4	-401,6
Valtionosuudet	17 910,0	240,0	18 150,0	18 791,4	641,4
Rahoitustulot ja -kulut					
Korkotulot muilta	400,0	40,0	440,0	459,2	19,2
Muut rahoitustulot muilta	300,0	100,0	400,0	457,9	57,9
Korkokulut	2 900,0	-350,0	2 550,0	2 586,8	-36,8
Muut rahoituskulut	10,0	10,0	20,0	10,4	9,6
Vuosikate	4 640,8	-1 561,7	3 079,1	4 317,8	1 238,7
Poistot ja arvonalentumiset					
Suunnitelman mukaiset poistot	7 550,0	-65,0	7 485,0	7 586,8	-101,8
Arvonalentumiset	0,0	550,0	550,0	567,4	-17,4
Satunnaiset tulot	1 160,0	-52,0	1 108,0	1 108,5	-0,5
Tilikauden tulos	-1 749,2	-2098,7	-3 847,9	-2 727,9	1 120,0

Avainlukuja henkilöstöstä 1/2

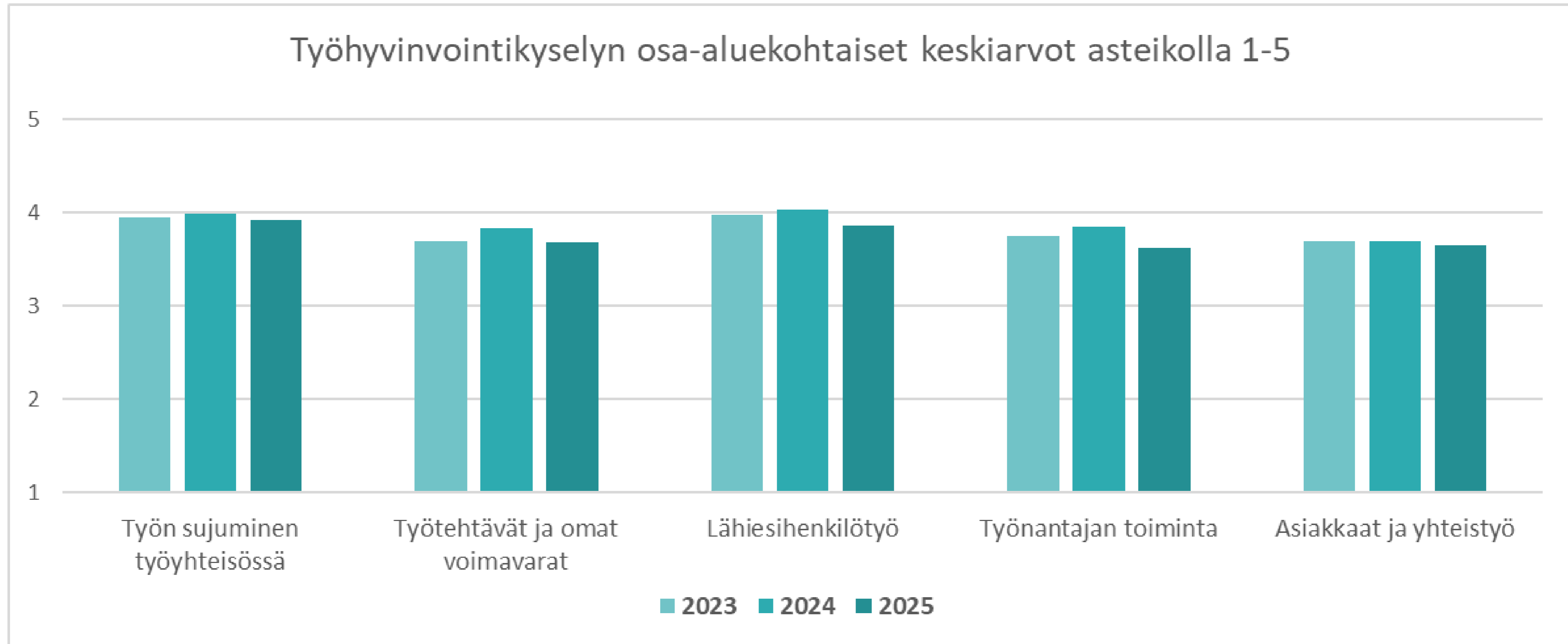
Palkat ja palkkiot 2023-2025 (1000€)			
	2023	2024	2025
Vakinaiset	30 814	31 063	30 213
Sairaus- ja äitiyslomasijaiset	770	777	745
Vuosiloma- ja muut sijaiset	725	841	547
Yhteensä	32 309	32 681	31 506
Sivukulut	7 723	7621	7358
Yhtensä	40 032	40 302	38 864

Avainlukuja henkilöstöstä 2/2

Henkilöstön määrä henkilötyövuosina (HTV1) 2024 - 2025				
	2024		2025	
	htv	%	htv	%
Konsernihallinto	52	6,2	85	11,0
Sivistyspalvelut	650	77,3	636	82,6
Tekniset palvelut	139	16,5	49	6,4
Yhteensä	841	100,0	770	100

Sairauspoissaolot 2023-2025						
	2023		2024		2025	
	päivät	päiviä/HTV1	päivät	päiviä/HV1	päivät	päiviä/HTV1
Konsernihallinto	1400	24,6	343	6,6	273	3,2
Sivistyspalvelut	6109	13,6	9501	14,6	8614	13,5
Tekniset palvelut	3366	22,9	2300	16,5	1685	34,3
Yhteensä	13875	15,9	12144	14,4	10572	13,7

Henkilöstön koettu hyvinvointi pysyi hyvällä tasolla



Kiitos

Laukaa on yhteen hiileen puhaltava ja rohkeasti tulevaisuuteen katsova lähes 19 000 asukkaan kunta Keski-Suomen sydämessä. Laukaassa maaseudun välittömyys ja nykypäivän palvelut kohtaavat.

825,45 km²

Rantaviivaa:

680 km

Asukasluku:

18 824

31.12.2024



www.laukaa.fi



facebook.com/laukaankunta



www.laukaa.fi/yhteystiedot



[@LaukaanKunta](https://www.instagram.com/LaukaanKunta)




etunimi.sukunimi@laukaa.fi



[Laukaan kunta](https://www.youtube.com/Laukaan kunta)

Kiitos

Laukaa on maaseutumainen ja elinvoimainen n. 19 000 asukkaan kasvukunta Jyväskylän seudulla. Laukaassa on monipuoliset asumismahdollisuudet, toimivat palvelut, korkeaa osaamista ja monipuolista yrittäjyyttä.



@LaukaanKunta



etunimi.sukunimi@laukaa.fi



facebook.com/laukaankunta



laukaa.fi



Laukaan kunta




Laukaan kunta, Laukaantie 14, PL 6, 41341 Laukaa

Pinta-ala:



825,45 km²

Rantaviivaa:



680 km

Asukasluku:



18 824

31.12.2025