

SKANNAUSOHJELMA CAMSCANNERIN LATAUS PUHELIMEEN JA ASIAKIRJOJEN SKANNAUS MAASEUTUTOIMISTOON

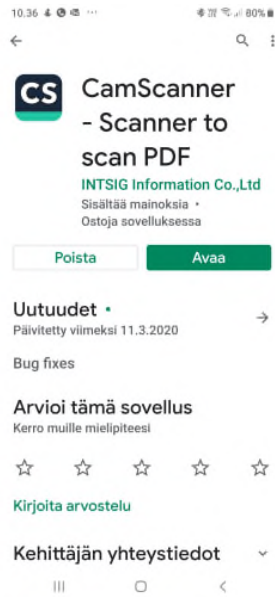
TIETOTURVA ON TÄRKEÄ ASIA!

KUN OLET SKANNAAMASSA JA LÄHETTÄMÄSSÄ SÄHKÖPOSTILLA LOMAKKEITA, JOISSA KYSYTÄÄN HENKILÖTUNNUSTA, TOIMI NÄIN:

- ▶ JÄTÄ HENKILÖTUNNUSKOHTA TYHJÄKSI
- ▶ VIRANOMAINEN TÄYDENTÄÄ KO. KOHDAN, MIKÄLI TIETOJÄRJESTELMISTÄMME LÖYTYY PUUTTUVA TIETO
- ▶ MIKÄLI TIETOA EI LÖYDY, VIRANOMAINEN ON YHTEYDESSÄ HAKIJAAN

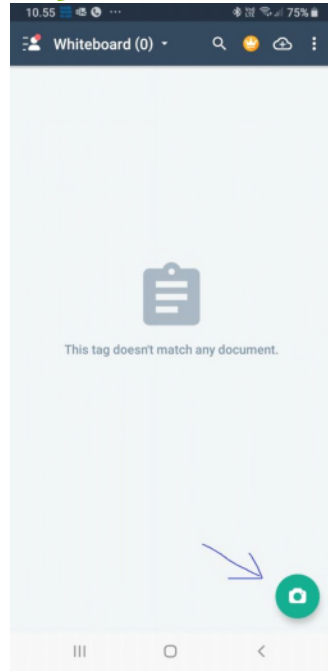
JOS OLET PALAUTTAMASSA HAKEMUSTA PAPERIVERSIONA, SILLOIN TÄYTETÄÄN MYÖS HENKILÖTUNNUSTIEDOT, JOS NIITÄ KYSYTÄÄN

Mene kännykällä Googlen Play Kauppaan ja hae ohjelma CamScanner




AKRO Laukaa

Lataa ja asenna ohjelma puhelimeen Käynnistä ohjelma ja klikkaa kameran kuvaa



AKRO Laukaa

Laita skannattava dokumentti pöydälle ja ota siitä kuva



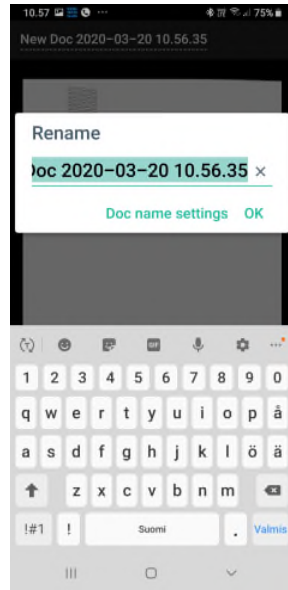
AKRO Laukaa

Rajaa tarvittaessa kuvaa pallukoita siirtelemällä




Lopuksi klikkaa
” ->Next”

Klikkaa nimikenttää ja uudelleennimeä dokumentti




AKRO Laukaa

Valitse alta B&W, jolloin dokumentti tallennetaan mustavalkoisena. Tiedostokoko on silloin pienempi




Lopuksi klikkaa oikeasta alalaidasta kohtaa "save"

Jos useampi sivu skannattavana, ota seuraava kuva oikean alalaidan painikkeella



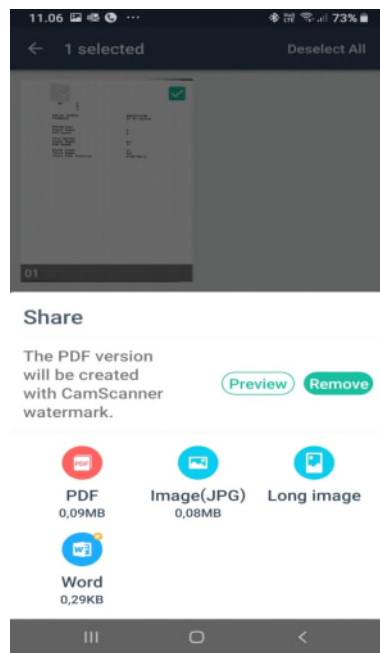
AKRO Laukaa

Kun kaikki skannattu, valitse lähetettävät ruudulta ja klikkaa vasemman alalaidan painiketta share




AKRO Laukaa

Valitse lähetettävän tiedoston muodoksi PDF



AKRO Laukaa

Valitse seuraavaksi puhelimesi sovelluksista sähköposti lähettääksesi tiedoston



Lisää vastaanottaja maaseutu@laukaa.fi ja lähetä sähköposti. Tiedosto on valmiiksi liitteenä

